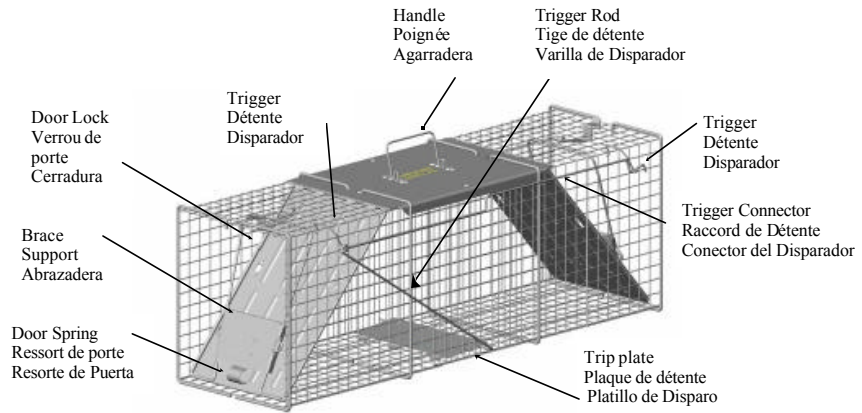
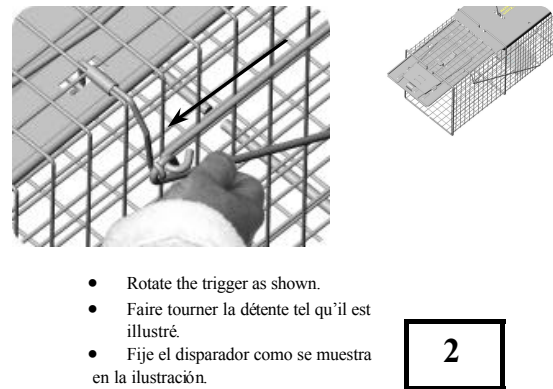
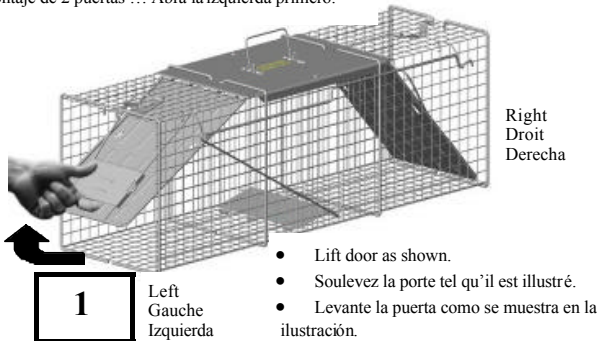


For additional trapping tips, visit Havahart on the Web www.havahart.com

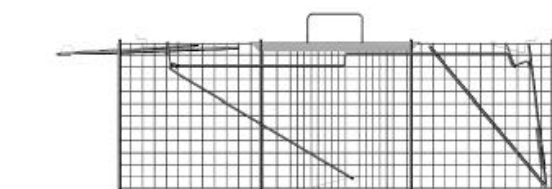
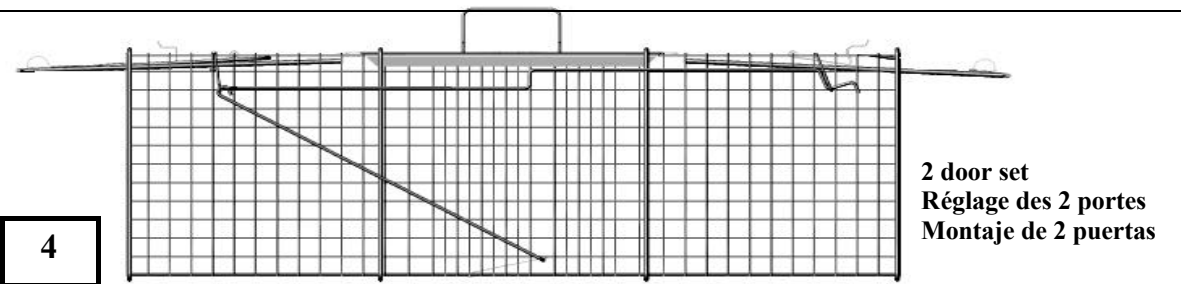
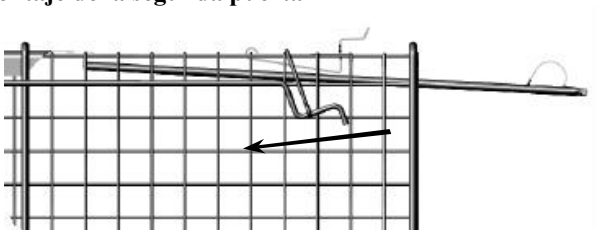


For 2 door set ...Open left side first.
Pour régler les 2 portes, ouvrez d'abord celle de gauche.
Montaje de 2 puertas ... Abra la izquierda primero.

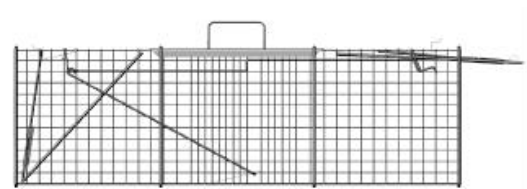


Second door set Réglage de la deuxième porte Montaje de la segunda puerta


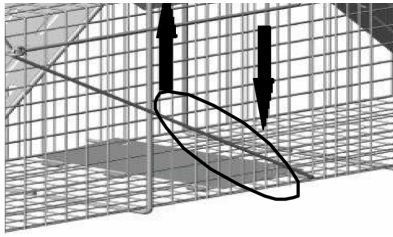
3



- 1 door set—left side
- Réglage de la porte du côté gauche
- Montaje de la puerta izquierda



- 1 door set—right side
- Réglage de la porte du côté droit
- Montaje de la puerta derecha



- Bait trap by placing food under trip plate. Or place bait under handle guard.
- Appâtez le piège en déposant de la nourriture sous le plateau de détente. Ou placer du beurre d'arachide sous la garde de la poignée.
- Cebe la trampa, colocando el alimento abajo del platillo disparo. O coloque la mantequilla de maní debajo de la guarda-agarradera.

- To release animal, pull the door up (step 1), then place a stick through either side panel.
- Pour libérer l'animal, soulevez la porte (étape 1), puis insérez le bâton dans les côtés de la cage (tel qu'il est illustré).
- Para soltar el animal, levante la puerta (paso 1); entonces mete un palo por los paneles laterales, como se muestra en la ilustración.



- Stay clear until animal leaves trap.
- Restez à l'écart jusqu'à ce que l'animal sorte de la cage.
- No se acerque hasta que el animal salga de la trampa.

Disposing of captured animals

Note: Check with your local or state Game Commission to determine the lawful method of disposing of a captured animal.

Caution: DO NOT ATTEMPT TO HANDLE CAPTURED ANIMALS. DO NOT LEAVE CHILDREN UNATTENDED NEAR A CAPTURED ANIMAL.

To release the animal, approach the trap cautiously and quietly so you don't excite the animal.

Relâchement des animaux capturés

Remarque: Renseignez-vous auprès de votre service de la faune local pour déterminer une méthode appropriée de relâchement des animaux sauvages ou nuisibles capturés.

Mise en garde: NE TENTEZ PAS DE MANIPULER LES ANIMAUX CAPTURÉS. NE LAISSEZ PAS D'ENFANTS SANS SURVEILLANCE PRÈS D'UN ANIMAL CAPTURÉ.

Pour relâcher l'animal, approchez-vous prudemment et calmement du piège pour ne pas effrayer l'animal.

Deshaciéndose de los animales capturados

Aviso: Infórmese con la comisión forestal local o de su estado para determinar el método legal de deshacerse de animales salvajes o perjudiciales capturados.

Precaución: NO INTENTE AGARRAR A LOS ANIMALES ATRAPADOS. NO DEJE A LOS NIÑOS SIN ATENCIÓN NI CERCA DE UN ANIMAL ATRAPADO.

Para liberar a un animal, acérquese a la trampa cuidadosamente y calladamente para no alborotar al animal.

Trapping Tips

Here are some helpful guidelines to follow when trapping the animal:

1. Locate the cage trap in an area where animals are often observed.
2. Place the cage trap on a level surface.
3. Position a side of the cage trap against a wall of a building or in a path commonly traveled by the animal.

Conseils pour piéger un animal

Voici quelques conseils pratiques à suivre pour piéger un animal:

1. Placez un piège dans un endroit où les animaux sont souvent aperçus.
2. Déposez le piège sur une surface plane.
3. Placez un côté du piège contre le mur d'un bâtiment ou sur un sentier souvent emprunté par l'animal.

Consejos para atrapar

Aquí hay guías de ayuda para seguir cuando está atrapando el animal:

1. Coloque la jaula de trampa donde se observan frecuentemente animales.
2. Coloque la jaula de trampa en una superficie nivelada.
3. Coloque en posición el lado de la jaula de trampa contra la pared de un edificio o en un camino comúnmente frecuentado por el animal.

Model & Animal	Suggested Baits	Modèle et animaux	Appâts suggérés	Modelo & Animal	Carnada Sugerida
1030 Rabbits, Minks, Large Squirrels	fresh vegetables, cereals, nuts	1030 Lapins, Visons, Gros Écureuils	légumes, céréales, noix	1030 Conejo, Visón, Ardillas Grandes	vegetales frescos, cereales, nueces
1040 Muskrats, Ferrets	fresh vegetables, carrots, apples	1040 Rats Musqués, Furets	légumes, carottes, pommes	1040 Ratón Almizclero, Hurón	vegetales frescos, zanahorias, manzanas
1045 Skunks, Woodchucks, Porcupines, Opossums, Stray Cats, Raccoons	crisp bacon, fish, fresh vegetables, cat food	1045 Moufettes, Marmottes, Porcs-épics, Opossums, Chats Errants, Ratons Laveurs	bacon croustillant, poisson, légumes, nourriture pour chats	1045 Zorrillo, Marmota, Puercoespín, Zarigüeya, Gatos Descarriados, Mapache	tocineta tostada, pescado, vegetales frescos, comida de gatos
1050 Raccoons, Bobcats, Nutria and similar sized animals	crisp bacon, fish, fresh vegetables, cat food	1050 Ratons Laveurs, Lynx, Ragondins	bacon croustillant, poisson, légumes, nourriture pour chats	1050 Mapache, Lince, Coipo	tocineta tostada, pescado, vegetales frescos, comida de gatos