

BIOADVANCED
SCIENCE-BASED SOLUTIONS

EXTENDED CONTROL


BRUSH KILLER

READY-TO-USE

**KILLS TOUGH BRUSH
DOWN TO THE ROOT**

**FOR UP TO
12 MONTHS**

Kills Poison Ivy, Poison Oak, Kudzu
Blackberry & other listed brush



**GET
UP TO
365
DAYS
OF CONTROL**

STOP - Read This Entire Label Before Use
KEEP OUT OF REACH OF CHILDREN
CAUTION See Back Panel Booklet for
Precautionary Statements

Active Ingredient:	% By Weight
Triclopyr, triethylamine salt	0.8%**
Other Ingredients	99.2%
Total	100.0%

**0.58% Triclopyr acid equivalent 0.05 lb
Triclopyr acid equivalent/gal

NET CONTENTS
1.3GAL (4.92L)

Kills the toughest brush down to the root for up to 12 months

KILLS

POISON IVY 

POISON OAK 

BLACKBERRY 

KUDZU 

ENGLISH IVY 

BAMBOO 

& OTHER LISTED BRUSH

WHERE TO USE

USE AROUND HOMES, BUILDINGS 

FENCES 

WALKWAYS, TRAILS 

WOODED AREAS 

QUICK FACTS

SEE RESULTS IN MINUTES 

KILLS DOWN TO THE ROOT 

LASTS UP TO 12 MONTHS 

RAINPROOF IN 4 HOURS 

THIS BOTTLE TREATS UP TO 650 SQ. FT.

READ THE LABEL FIRST!

NOT FOR USE ON LAWNS AND NEAR DESIRABLE PLANTS FOR RESIDENTIAL OUTDOOR USE ONLY



FOR QUESTIONS OR COMMENTS?
Call toll-free 1-(877) 229-3724 or visit us online at www.bioadvanced.com



Indicaciones en español después de las de inglés
**Or your money back.*

EPA Reg. No. 92564-81
EPA Est. No indicated by 3rd and 4th digits of the batch number on this package.
(65) = 92564-TX-1 (68) = 67572-GA-1 (39) = 58996-MO-1 (57) = 071106-GA-003



00000000000000000001

PEEL HERE

DIRECTIONS FOR USE It is a violation of Federal law to use this product in a manner inconsistent with its labeling.

BEFORE USE

Read and follow all label directions.

This product will kill or injure all listed woody plants contacted. Certain warm season grasses may experience temporary yellowing when sprayed to excess.

- If a desirable plant (other than grass) is accidentally sprayed, immediately rinse with plenty of water.
- Apply when wind is calm.
- Keep people and pets off treated areas until spray has dried.



RESTRICTIONS

- Do not apply to or around fruits or vegetables used for food.

HOW TO USE

Shake Well Before Use.

- Shake well before using.
- Adjust sprayer nozzle to give a coarse spray.
- Hold sprayer about 12" from brush or weeds.
- Spray the brush/weeds you want to kill until thoroughly wet but not dripping.

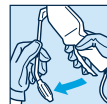
Remove ERGO-GRIP® spray wand from pocket.

Remove protective battery strip from sprayer handle.



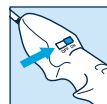
CONNECT HOSE TO CAP

- Remove wrap from coiled hose.
- In down position, insert plug at end of hose into flip-spout opening on the cap until it snaps into place.
- Flip up spout until fully upright. Spout must remain upright while spraying.



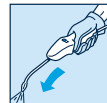
OPEN SPRAY WAND

- Unfold spray wand until it snaps into place.
- Point spray nozzle away from body.
- Adjust spray nozzle to desired setting.



TURN POWER ON

- Slide OFF-ON switch to ON position.



SQUEEZE

- Squeeze trigger to dispense product. Sprayer may require several seconds to prime before product is released.
- Release trigger to stop spraying.

STORAGE

- Slide OFF-ON switch to OFF position.
- Return flip spout on cap to the down position. Do not unplug hose. Turn spray nozzle to the off position.
- Fold spray wand down against sprayer handle.
- Return ERGO-GRIP® spray wand to pocket for storage.
- 4 AA Batteries Included
- For important battery information see booklet.

TO REPLACE BATTERIES

- Open battery compartment with a small screwdriver.
- Remove used batteries and replace with new batteries in correct position as indicated inside battery compartment.
- Securely close battery compartment door and screw closed.

PROPER USE OF BATTERIES

- Never mix old batteries with new.
- Do Not mix Alkaline with Standard (carbon zinc) or Rechargeable (nickel cadmium) batteries.
- When storing sprayer for long periods, remove batteries to prevent leakage. Dispose of used batteries according to manufacturer's instructions or in household trash.

TIPS:

- Use a sheet of cardboard or plastic to protect desirable plants from accidental contact with the product.
- To Kill Vines
 - For vines growing on desirable plants, cut the vine and spray the stump.
- To Kill Poison Ivy or Poison Oak
 - Contact with Poison Ivy or Poison Oak anytime of the year can cause an allergic reaction. Handle dead plants with rubber gloves.
 - Dispose of plants and gloves in tightly sealed garbage bags.

REFILL

This bottle may be refilled when empty.

Refilling the 1.3 gallon sprayer from the BioAdvanced® Science-Based Solutions Extended Control Brush Killer Ready-To-Use package.

- Open refill port cap.
- Fill bottle with desired amount, using with desired ready-to-use product.
- Replace refill port cap, tighten and shake well.

FOR BEST RESULTS

- Apply when listed weeds are fully leafed out and actively growing.
- Apply the product until plant is thoroughly covered (first drip).
- Rain or water 4 hours after application will not wash away effectiveness.
- Certain listed hard-to-kill weeds may require a repeat application.
- If regrowth occurs, apply again 30 days or more after the initial application.

HOW IT WORKS

This selective systemic herbicide enters plants through their leaves, green or cut woody shoots, and roots then moves throughout the plant and interferes with processes found only in plants. Visual symptoms, such as wilting and yellowing, appear in 1 to 28 days.

KILLS

Alder	Cottonwood	McCartney Rose	Sumac
Arkansas Rose	Crataegus	Madrone	Sweetbay Magnolia
Arrowwood	Curly Dock	Maples	Sweetgum
Ash	Dandelion	Mesquite	Sycamore
Aspen	Douglas Fir	Mimosa	Tanoak
Bamboo, Switch	Dogwood	Mulberry	Tansy Ragwort
Beech	Elderberry	Multiflora Rose	Thimbleberry
Bindweed	Elm	Oaks	Thistle
Birch	English Ivy	Oxalis	Trumpet Creeper
Blackberry	Evening Primrose	Parsley Piert	Tulip Poplar
Blackgum	Field Bindweed	Persimmon	Vetch
Box Elder	Field Horsetail Rush	Pine	Virginia Creeper
Brazilian Pepper	Florida Pusley	Plantain	Western Hemlock
Burdock	Hawthorn	Poison Ivy	Wild Grape
California Rose	Hazel	Poison Oak	Wild Lettuce
Canada Thistle	Henbit	Poplar	Wild Onion
Cascara	Honeysuckle	Purple Loosestrife	Wild Rose
Ceanothus	Hornbeam	Ragweed	Wild Violet
Cherry	Kudzu	Raspberry	Willow
Chicory	Japanese Knotweed	Salmonberry	Winged Elm
Chinquapin	Japanese Stiltgrass	Sassafras	Yellow Rocket
Choke Cherry	Lambsquarter	Scotch Broom	
Clover	Lespedeza	Smartweed	
Common Chickweed	Locust	Spurge	



STORAGE AND DISPOSAL

Do not contaminate water, food, or feed by storage and disposal.

PESTICIDE STORAGE

Store in original container in a cool, dry place, out of the reach of children, preferably a locked storage cabinet. Protect from freezing.

PESTICIDE DISPOSAL AND CONTAINER HANDLING

If Empty:

- Non-refillable container. Do not reuse or refill this container.
- Place empty container in trash or offer for recycling if available.

If Partly Filled:

- Call your local solid waste agency for disposal instructions.
- Never place unused product down any indoor or outdoor drain.

NOTICE: The "Directions for Use" of this product must be followed carefully. The buyer assumes, to the extent consistent with applicable law, responsibility for lack of performance or safety if not used according to the directions. Ineffectiveness or other unintended consequences may result because of such factors as weather conditions, presence of other materials, or the manner of use or application, all of which are beyond the control of SBM Life Science Corp. To the extent consistent with applicable law, all such risks shall be assumed by the user or buyer.



FIRST AID

IF IN EYES

- Hold eye open and rinse slowly and gently with water for 15 - 20 minutes.
- Remove contact lenses, if present, after the first 5 minutes, then continue rinsing eye.
- Call a poison control center or doctor for treatment advice.

NOTE: When calling a poison control center at 1-800-222-1222, have this product label accessible. If seeking treatment at an emergency room or doctor's office, bring this product label to show medical personnel.

You may call toll-free 877-229-3763 for medical emergency information.

Active Ingredient: 0.8% Triclopyr, triethylamine salt (CAS # 57213-69-1)

PRECAUTIONARY STATEMENTS



Hazards to Humans and Domestic Animals

CAUTION

- Wear a protective eyewear.
- Causes moderate eye irritation.
- Prolonged or frequently repeated skin contact may cause allergic reactions in some individuals.
- Avoid contact with eyes, skin, or clothing.
- Wash hands thoroughly with soap and water after handling and before eating, drinking, chewing gum, using tobacco, or using the toilet.
- Remove contaminated clothing and wash before reuse.



ENVIRONMENTAL HAZARDS

To protect the environment, do not allow pesticide to enter or run off into storm drains, drainage ditches, gutters or surface waters. Applying this product in calm weather when rain is not predicted for the next 24 hours will help to ensure that wind or rain does not blow or wash pesticide off the treatment area.

INDICACIONES DE USO Es una violación de la Ley Federal utilizar este producto de manera contraria a la indicada en la etiqueta.

ANTES DE USAR

Leer y seguir todas las instrucciones de la etiqueta.

Este producto mata o daña todas las plantas boscosas de la lista con las que entra en contacto. Algunos céspedes de temporada cálida pueden experimentar un color amarillento cuando se los rocía en exceso.

- Si una planta preferida (que no sea césped) se rocía accidentalmente enjuagar inmediatamente con mucha agua.
- Aplicar cuando el viento está calmado.
- Mantener a las personas y mascotas lejos de las áreas tratadas hasta que el rocío se haya secado.

RESTRICCIONES: • No aplicar en o alrededor de frutas o vegetales que se usan como alimento.



CÓMO USAR

- Agitar bien antes de usar.
- Ajustar la boquilla del rociador para que salga un rocío grueso.
- Sostener el rociador a alrededor de 12" de las malezas y malas hierbas.
- Rociar las malezas/malas hierbas que desea exterminar hasta que queden completamente húmedas pero no goteando.

Quitar la vara del rociador ERGO-GRIP® de la cavidad. Quitar la cinta de protección de la batería de la manija del rociador.

CONECTE LA MANGUERA A LA TAPA

- Inserte el tapón en el extremo de la manguera enrollada en la tapa y presione firmemente hasta que la sienta segura.

ABRA LA BOQUILLA ROCIADORA

- Desdoble la boquilla rociadora hasta que enganche en su lugar.
- Dirija la boquilla del rociador lejos de su cuerpo.
- Ajuste la boquilla rociadora hasta el ajuste deseado.

ENCIENDA

- Deslice el interruptor de ENCENDIDO/APAGADO hasta la posición ENCENDIDO.

APRIETE

- Apriete el gatillo para que salga el producto. El rociador puede necesitar varios segundos de preparación hasta que libere el producto.
- Suelte el gatillo para detener el rocío.

ALMACENAMIENTO • Deslice el interruptor de OFF-ON (encendido-apagado) a la posición OFF (apagado). • Regrese los tapones vertedores de la tapa a la posición hacia abajo. No desenchufar la manguera. Girar la boquilla del rociador a la posición X (off-apagado). • Plegar la vara del rociador contra la manija del rociador. • Volver la vara del rociador ERGO-GRIP® a la cavidad para su almacenamiento. • 4 Baterías AA incluidas • Para acceder a información importante sobre la batería, consulte el manual.

PARA REEMPLAZAR LAS BATERÍAS • Abra el compartimento de las baterías con un destornillador pequeño. • Quite las baterías usadas y reemplácelas con baterías nuevas en la posición correcta tal como aparece indicado dentro del compartimento de la batería. • Cierre bien la puerta del compartimento de las baterías y ajuste el tornillo.

USO CORRECTO DE LAS BATERÍAS • Nunca mezcle baterías nuevas con viejas. • No mezcle baterías alcalinas con baterías estándar (zinc-carbón) o recargables (níquel cadmio). • Cuando almacene el rociador durante un periodo largo, quite las baterías para prevenir que haya derrames. Deshágase de las baterías usadas de acuerdo a las instrucciones del fabricante o en la basura de su casa.

CONSEJOS:

- Usar una hoja de cartón o plástico para proteger las plantas preferidas de contacto accidental con el producto.

- Para matar plantas trepadoras
 - Para las vides que crecen en plantas preferidas, corte la vid y rocíe la cepa.
- Para matar el roble venenoso y la hiedra venenosa
 - El contacto con el roble venenoso y la hiedra venenosa en cualquier momento del año puede causar una reacción alérgica. Sostener las plantas muertas con guantes de goma.
 - Desechar las plantas y los guantes en una bolsa de basura bien sellada.

RELLENADO

Esta botella puede rellenarse cuando se vacíe

Cómo rellenar el rociador de 1 galón con el BioAdvanced® Science-Based Solutions Extended Control Brush Killer Ready-To-Use.

- Abrir la tapa de rellenado.
- Llenar la botella con la cantidad deseada, usando el producto listo para usar.
- Reemplazar la tapa del puerto de rellenado, ajustar y agitar bien

PARA MEJORES RESULTADOS

- Aplicar cuando las malezas de la lista tengan todas las hojas y estén en crecimiento activo.
- Aplicar el producto hasta que la planta quede completamente cubierta (primeras gotas).
- La lluvia o regado 4 horas después de la aplicación no quitará su efectividad. Es posible que sea necesario repetir una aplicación para las malezas difíciles de matar de la lista.
- Si vuelven a crecer, aplicar nuevamente dentro de los 30 días o más luego de la aplicación inicial.

CÓMO FUNCIONA

Este herbicida sistémico selectivo ingresa a las plantas a través de las hojas, de los retoños amaderados o verdes y las raíces. Luego se mueve por la planta e interfiere con los procesos propios de la planta. Los síntomas visuales, tales como el color amarillo y marchitamiento, aparecen en 1 a 28 semanas.

MATA

Aliso	Árbol de algodón	Lespedeza	Persicaria
Rosa de Arkansas	Crataegus	Langosta	Euforbiácea
Arrowwood	Lengua de vaca	Rosa de McCartney	Zumaque
Ceniza	Diente de león	Amdroño	Magnolia virginiana
Álamo	Abeto de Douglas	Arces	Sweetgum
Bambú switch	Cornejo rojo	Mesquita	Sicomoro
Haya	Sauco	Mimosa	Roble enano
Corregüela	Olmo	Morera	Brujilla salvaje
Abedul	Hiedra inglesa	Rosa multiflora	Thimbleberry
Zarzamora	Primulas de la noche	Robles	Cardo
Blackgum	Corregüela menor de campo	Oxalis	Jazmin de Virginia
Boisea trivittata	Cola de caballo de campo	Perejil	Álamo poplar
Pimienta brasilera	Ipecacuana Florida	Persimonia	Veza
Bardana	Espino blanco	Pino	Rastrera de Virginia
Rosa de California	Avellano	Plátanos	Tsuga occidental
Cardo de Canadá	Ortiga muerta	Hiedra venenosa	Uva silvestre
Cáscara	Madreselva	Roble venenoso	Lechuga silvestre
Ceanothus	Hojarazo	Poplar	Cebolla silvestre
Cereza	Kudúz	Arroyuela	Rosa silvestre
Achicoria	Lengua de pájar	Ambrosia	Violeta silvestre
Chinquapín	japonesa	Frambuesa	Sauce
Cereza silvestre	Trébol	Zarza	Olmo alado
Óruga de ratón común	Hierba zancuda japonesa	Sasafrés	Hierba de Santa Bárbara
	Quinoa	Retama escocesa	

BIOADVANCED
SCIENCE-BASED SOLUTIONS

EXTENDED CONTROL BRUSH KILLER

READY-TO-USE

FIRST AID

IF IN EYES

- Hold eye open and rinse slowly and gently with water for 15 - 20 minutes.
- Remove contact lenses, if present, after the first 5 minutes, then continue rinsing eye.
- Call a poison control center or doctor for treatment advice.

NOTE: When calling a poison control center at 1-800-222-1222, have this product label accessible. If seeking treatment at an emergency room or doctor's office, bring this product label to show medical personnel.

You may call toll-free 877-229-3763 for medical emergency information.
Active Ingredient: 0.8% Triclopyr, triethylamine salt (CAS # 57213-69-1)

PRECAUTIONARY STATEMENTS

Hazards to Humans and Domestic Animals

CAUTION

- Wear a protective eyewear.
- Causes moderate eye irritation.
- Prolonged or frequently repeated skin contact may cause allergic reactions in some individuals.
- Avoid contact with eyes, skin, or clothing.
- Wash hands thoroughly with soap and water after handling and before eating, drinking, chewing gum, using tobacco, or using the toilet.
- Remove contaminated clothing and wash before reuse.

ENVIRONMENTAL HAZARDS

To protect the environment, do not allow pesticide to enter or run off into storm drains, drainage ditches, gutters or surface waters. Applying this product in calm weather when rain is not predicted for the next 24 hours will help to ensure that wind or rain does not blow or wash pesticide off the treatment area.

EPA Reg. No. 92564-81

EPA Est. No indicated by 3rd and 4th digits of the batch number on this package.

(65) = 92564-TX-1 (68) = 67572-GA-1
(39) = 58996-MO-1 (57) = 071106-GA-003

Distributed by:
SBM Life Science Corp. 1001 Winstead Drive, Suite 500 Cary, NC 27513
BioAdvanced® and ERGO-GRIP® are registered trademarks of SBM Life Science Corp.

ALMACENAMIENTO Y ELIMINACIÓN

No contaminar alimentos, agua o alimentaciones por almacenamiento o eliminación.

ALMACENAMIENTO DEL PESTICIDA

Almacenar en el contenedor original en un lugar seco y fresco, fuera del alcance de los niños, preferentemente en un gabinete de almacenamiento cerrado. Proteger de congelamiento.

ELIMINACIÓN DEL PESTICIDA Y MANIPULACIÓN DEL CONTENEDOR

Si está vacío: • Contenedor no rellenable. No volver a usar o rellenar este contenedor. • Colocar el contenedor vacío en la basura para su reciclado si fuese posible.

Si está parcialmente lleno: • Llamar a la agencia de eliminación de desechos sólidos para conocer las indicaciones de eliminación. • Nunca colocar el producto sin usar en un drenaje de salida o de entrada.

NOTA: El comprador asume la responsabilidad por falta de rendimiento o seguridad si no se usa de acuerdo a las indicaciones. Puede ocurrir falta de efectividad u otras consecuencias no intencionadas por factores tales como condiciones climáticas, presencia de otros materiales o el modo de uso o aplicación, todos los cuales están más allá del control de SBM Life Science Corp. Hasta donde lo permite la ley tales riesgos serán asumidos por el usuario o comprador.

PRIMEROS AUXILIOS

SI ENTRA EN CONTACTO CON LOS OJOS

- Mantener los ojos abiertos y enjuagar lentamente y cuidadosamente con agua durante 15 - 20 minutos.
- Quitar los lentes de contacto, si los tuviera, después de los primeros 5 minutos, luego continuar lavando. Llamar al centro de control de envenenamiento o al médico para asesoramiento sobre el tratamiento.

NOTA: Cuando llame al centro de control de envenenamiento al 1-800-222-1222, lleve la etiqueta de este producto. Si acude en busca de tratamiento a un consultorio de emergencia, lleve esta etiqueta del producto para mostrarle al personal médico.

Puede llamar gratuitamente al 877-229-3763 para información sobre atención médica de urgencia.

Ingredientes activos: 0.8% Triclopir, sal trietilamina (CAS # 57213-69-1).

MANTENER FUERA DEL ALCANCE DE LOS NIÑOS

DECLARACIONES DE PRECAUCIÓN

Riesgos para seres humanos y animales domésticos

PRECAUCIÓN
Causa irritación moderada en los ojos. Evitar contacto con los ojos o ropa. El contacto prolongado o repetido con la piel puede causar reacciones alérgicas en algunas personas. Lavar las manos cuidadosamente con agua y jabón luego de manipularlo y antes de comer, beber, masticar goma de mascar, usar tabaco o ir al baño.

RIESGOS AMBIENTALES Para proteger al medio ambiente, no permitir que el pesticida ingrese o corra por los drenajes de tormenta, drenaje de aguas pluviales, canaletas o aguas superficiales. Aplicar este producto en clima calmo cuando no haya pronóstico de lluvia en las próximas 24 horas para asegurar que el viento o la lluvia no soplen o laven el pesticida fuera del área de tratamiento. Enjuagar el equipo usado para la aplicación en el área tratada ayudará a evitar que el producto ingrese en cuerpos de agua o sistemas de drenaje.

PRESS TO RESEAL

material number