

Instruction Manual

Thank you for choosing Richell's Product. Please read this instruction manual carefully before using this product, and keep for future reference. If you give this product to someone else, please also give this instruction manual to the new owner. Please note some parts of the figures shown below may be slightly different from the actual product, for your better understanding of the structure and proper use.

Use

- This product is designed to hold dog potty pad in place.

Features

- Mesh panel is designed to keep your dog from chewing and tearing the pad.
- Corner latches hold the pad firmly in place and easy to replace.
- Foldable holder for space efficiency.

Instructions for Proper Use

⚠ Caution

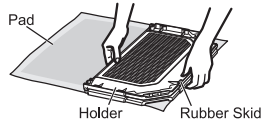
- This product is designed to hold the pad in place and use indoor potty for dogs only. Do not use this product for anything other than its intended purpose.
- Pay special attention to sharp corners and edges while changing the pad to avoid the personal injury.
- Place this product on a flat and stable surface.
- Use the middle of Pad for potty. Using the edge of Pad may cause to leakage.
- Do not lift this product with your pet to avoid unexpected accidents and/or product damages.
- Keep this product away from any heat source, such as air vent of heating unit or fire to avoid deformation or damage on the product or burn injury.
- Be careful not to pinch your fingers while changing the pad or folding/unfolding the product.

Important!

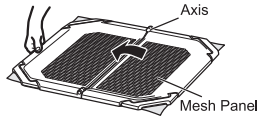
- Do not step, drop, nor handle this product roughly. It may cause product damages.
- Do not fold this product with the pad attached. The pad may be torn.

How to Use

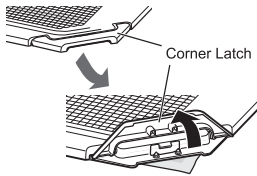
1. Place the holder on the pad.



2. Then, open the holder.



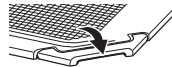
3. Lift and open the corner latches (4).



4. Insert the corner of the pad into the holes as shown in the figure below.



5. Then, close all 4 corner latches until snap.



How to clean

- Wipe off this product with washing cloth after squeezed firmly using a mild detergent and water. After cleaning, place in a shaded area to air dry to prevent discoloration.

Specifications

Dimension	22.5"W x 22.5"D x 1"H
Material	Holder, Corner Latch : Polypropylene Rubber Skid : Elastomer Axis : ABS resin

Designed by:
Richell Corporation, Japan
Distributed by:
Richell USA, Inc.
Grand Prairie, Texas 75050
Phone (972) 641-9795 Fax (972) 641-8495
Visit us at www.richellusa.com
MADE IN CHINA



Manual de instrucciones

Gracias por elegir la producto de Richell. Por favor, lea este manual de instrucciones cuidadosamente antes de usar este producto, y consérvelo para consultas en el futuro. Si usted entrega este producto a otra persona, por favor entregue también este manual de instrucciones. Por favor observe que algunas piezas de las figuras mostradas abajo podrían ser un poco diferentes del producto real, para su mejor entendimiento de la estructura y uso apropiado.

Uso

- Este producto está diseñado para mantener en su sitio la alfombrilla de orinado para perros.

Características

- El panel de malla está diseñado para evitar que su perro mordisquee y rasgue la alfombrilla.
- Los enganches de las esquinas mantienen la alfombrilla firmemente en su sitio y son fáciles de volver a colocar.
- Soporte plegable para eficiencia del espacio.

Instrucciones para el uso correcto

⚠ Precaución

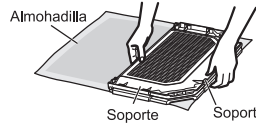
- Este producto está diseñado para sujetar la alfombrilla en su sitio y utilizar el orinal de interiores para perros únicamente. No utilice este producto para ningún propósito diferente a su uso pretendido.
- Tenga cuidado con los bordes y esquinas filosos al cambiar la alfombrilla para evitar lesiones personales.
- Coloque este producto sobre una superficie plana y estable.
- Utilice el centro de la Almohadilla como orinal. Utilizar el borde de la Almohadilla podría causar fugas.
- No levante este producto con su mascota para evitar accidentes inesperados y/o daño del producto.
- Mantenga este producto lejos de toda fuente de calor, como ventilaciones de aire, unidades calefactoras o fuego, para evitar deformación o daño del producto y lesiones por quemaduras.
- Tenga cuidado de no pellizcarse sus dedos al cambiar la alfombrilla o al doblar / desplegar el producto.

¡Importante!

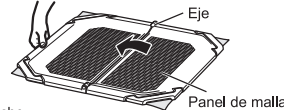
- No pise, ni deje caer ni manipule bruscamente este producto. Esto podría causar daños al producto.
- No pliegue este producto con la alfombrilla colocada. La alfombrilla se podría romper.

Cómo utilizar

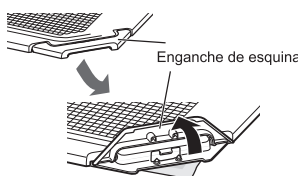
1. Coloque el soporte sobre la alfombrilla.




2. Luego, abra el soporte.




3. Levante y abra los enganches de esquina (4).



4. Inserte la esquina de la alfombrilla dentro de los orificios tal como se muestra en la figura a continuación.



5. Luego, cierre todos los 4 enganches de esquina hasta que cierren a presión.



Cómo limpiar

- Limpie este producto con un trapo después de exprimirlo fuertemente y utilizando un detergente suave y agua. Después de la limpieza, colóquelo en un lugar sombreado para que se seque al aire, a fin de prevenir la alteración del color.

Especificaciones

Dimensiones	57cm Ancho x 57cm Prof. x 3cm Alt. (22.5"W x 22.5"D x 1"H)
Materiales	Soporte, Enganche de esquina : Polipropileno Soporte de caucho : Elastómero Eje : Resina ABS

Diseñado por:
Richell Corporation, Japan
Distribuido por:
Richell USA, Inc.
Grand Prairie, Texas 75050
Teléfono: (972) 641-9795 Fax: (972) 641-8495
Visítenos en: www.richellusa.com
HECHO EN CHINA

Mode d'emploi

Merci d'avoir choisi le produit Richell. Merci de lire avec attention le manuel d'instructions avant l'emploi, et de le conserver pour vous et reporter ultérieurement. Si vous donnez ce produit à quelqu'un d'autre, merci de lui remettre également ce manuel d'instructions. Merci de noter que quelques-uns des schémas présentés ci-dessous peuvent être légèrement différents du produit réel, pour une meilleure compréhension de la structure et un usage approprié.

Utilisation

- Ce produit est conçu pour maintenir le matelas de petit coin pour chien en place.

Caractéristiques

- Le panneau en mailles est conçu pour empêcher votre chien de mâcher et de déchirer le coussin.
- Les loquets de coin maintiennent le matelas fermement en place et facilitent son remplacement.
- Support pliable pour un usage efficace de l'espace.

Mode d'emploi

⚠ Attention

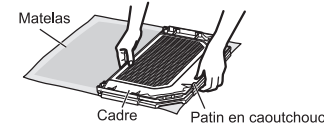
- Le présent produit est conçu pour maintenir le matelas en place et utiliser le petit coin d'intérieur uniquement pour les chiens. Ne pas utiliser ce produit pour autre chose que sa destination.
- Faire particulièrement attention aux coins et bords tranchants lorsque vous changez le matelas afin d'éviter de vous blesser.
- Veuillez placer ce produit sur une surface plane et stable.
- N'utilisez que le milieu du matelas comme petit coin. L'utilisation du bord de matelas peut causer des fuites.
- Ne soulevez pas ce produit avec votre animal dessus pour éviter des accidents imprévus et/ou des dommages pour le produit.
- Gardez ce produit loin de toute source de chaleur, notamment les bouches de chauffage, les radiateurs et les flammes vives, à cause des risques de blessure et de déformation du produit.
- Faire attention de ne pas vous pincer les doigts lorsque vous changez le matelas ou pliez/dépliez le produit.

Important!

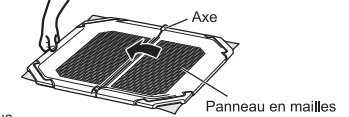
- Ne pas piétiner, laisser tomber ni manipuler brusquement le produit. Ceci peut l'endommager.
- Ne pas plier ce produit avec le matelas attaché. Le matelas peut être déchiré.

Comment utiliser

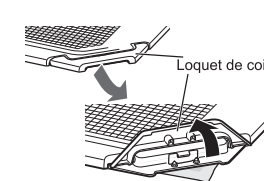
1. Poser le cadre sur le matelas.




2. Ouvrir ensuite le support.



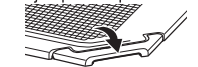
3. Soulever et ouvrir les loquets de coin (4).



4. Insérer le coin du matelas dans les trous comme indiqué dans la figure ci-dessous.



5. Fermer ensuite les 4 loquets de coin jusqu'à ce qu'ils s'engrènent.



Nettoyage

- Essuyez ce produit avec un chiffon de nettoyage après l'avoir frotté fermement avec une solution de détergent doux. Après nettoyage, placer à l'ombre pour le sécher à l'air pour empêcher toute décoloration.

Spécifications

Dimensiones	Largeur 57cm x profondeur 57cm x hauteur 3cm (22.5"W x 22.5"D x 1"H)
Materiales	Cadre, Loquet de coin : Polypropylène Patin en caoutchouc : Elastomère Axe : Résine ABS

Conçu par:
Richell Corporation, Japan
Distribué par:
Richell USA, Inc.
Grand Prairie, Texas 75050 États-Unis d'Amérique
Phone: (972) 641-9795 Fax: (972) 641-8495
Visitez notre site www.richellusa.com
FABRIQUÉ EN CHINE