




Garlic



Easy to Grow Instructions:

1. Dig a hole 2–3" deep, in a sunny location.
2. Break bulb apart into individual cloves.
3. Set individual garlic clove in the hole, pointed end upwards. Cover with soil. Water thoroughly.

Instrucciones Fáciles de Cultivar:

1. Cava un hoyo de 5 – 8 cm de profundidad, en un lugar soleado.
2. Separe el bulbo en dientes individuales.
3. Coloque un diente de ajo individual en el orificio, con el extremo puwntiagudo hacia arriba. Cubra con tierra. Riegue a fondo.