



ALL IN ONE

Lawn Weed & Crabgrass Killer^I

CONCENTRATE

Kills Even Tough Weeds-to the Root

Mata las malezas más resistentes, de raíz



- **Won't harm Lawns[†]**
- **Rainproof in 1 hour**



FAST RESULTS!

Active Ingredients:	
2,4-D, dimethylamine salt	4.85%
Quinclorac	1.61%
Dicamba, dimethylamine salt	0.45%
Other Ingredients	93.09%
Total	100.00%

READ THE LABEL FIRST
KEEP OUT OF REACH OF CHILDREN
CAUTION See back panel for additional precautionary statements

[†](Do not use on Bahiagrass, Carpetgrass, Centipede grass, St. Augustine (including Floratam), or Dichondra.)

Treats
20,000 sq ft

NET CONTENTS 1GAL (3.78L)


5014251456 110600111

READ THE LABEL FIRST!

QUICK FACTS

Indicaciones en español después de las de inglés

- **Kills Lawn Weeds *plus* Crabgrass in One Easy Step**
- **Won't Harm Lawns[†]**
- **Rainproof in 1 Hour**

KILLS	<p>Broadleaf Weeds: Dandelion, Chickweed, and Clover</p> <p>Grassy Weeds: Crabgrass</p> <p>AND over 200 other listed weeds</p>
WHERE TO USE	<p>On Lawns without harming lawn grasses – Bermudagrass¹, Buffalograss, Kentucky Bluegrass, Ryegrass, Fescue, Zoysia, Bentgrass</p> <p>¹Application to Bermudagrass may cause temporary yellowing or discoloration but full recovery can be expected.</p> <p>†(When used as directed; do not use on Bahiagrass, Carpetgrass, Centipedegrass, St. Augustine including 'Floritam', or Dichondra.)</p>
COVERAGE	This bottle treats 20,000 sq ft
	For questions or comments, call toll-free 1-877-229-3724, or visit our website at www.BioAdvanced.com

FOR OUTDOOR RESIDENTIAL USE ONLY

ACTIVE INGREDIENTS:

2,4-D, dimethylamine salt	4.85%
Quinclorac	1.61%
Dicamba, dimethylamine salt	0.45%
OTHER INGREDIENTS	93.09%
TOTAL	100.00%

THIS PRODUCT CONTAINS:
 0.343 lb. 2,4-dichlorophenoxyacetic acid equivalent per gallon or 4.03%
 0.137 lb. 3,7-dichloro-8-quinolinecarboxylic acid per gallon or 1.61%
 0.031 lb. 3,6-dichloro-o-anisic acid equivalent per gallon or 0.37%

Isomer Specific by AOAC Method

EPA Reg. No. 92564-42

EPA Est. No indicated by 3rd and 4th digits of the batch number on this package.
 (75) = 5905-AR-1 (79) = 5905-GA-1 (39) = 58996-MO-1
 (46) = 5905-IA-01 (63) = 070989-IA-001 (71) = 2217-KS-2
 (57) = 071106-GA-003

DIRECTIONS FOR USE

It is a violation of Federal law to use this product in a manner inconsistent with its labeling.



OPEN
 Resealable Label for Directions & Precautions

HOW MUCH TO USE

Measure area to be sprayed. Calculate 'square feet' by multiplying length times width. 3.2 fl. oz. (6 1/2 TBS) of this product in one gallon of water treats 500 sq. ft. Food utensils, teaspoons and measuring cups, must not be used for food purposes after use with this herbicide. The maximum application rate to turf is 1.5 pounds of 2,4-D acid equivalent per acre per application per site. The maximum number of broadcast applications per treatment site is 2 per year.

HOW TO USE Shake Bottle Well Before Use

PUMP STYLE TANK SPRAYERS

Best for spraying small areas (spot treatment) such as individual weeds.

1. Add the appropriate amounts of water & this product to the sprayer tank.
2. Close sprayer, shake well and pressurize.
3. Adjust nozzle to a coarse spray pattern. Hold tip of wand about 12" from weed(s), aim at center of weed & spray.
4. Occasionally re-pressurize sprayer if needed to maintain a good spray pattern.



DIAL-STYLE HOSE-END SPRAYERS

Best for spraying large areas (broadcast treatment) such as the entire lawn.

1. Fill sprayer jar with enough product for the area to be treated.

DO NOT ADD WATER.

2. Close sprayer and set dial as recommended below:
 - Ortho Dial 'N Spray Setting: 2 oz.
 - Chameleon Hose-End Sprayer Setting: 1 oz.



TIP: The numbers on dial indicate amount of concentrate per gallon of spray.

3. Hook to garden hose and apply. To avoid contact with the treated area, begin by spraying area farthest from faucet walking backwards as you spray.
4. Pour any unused product back into this original container.

CONCENTRATE PLUS WATER HOSE-END SPRAYERS

Best for spraying large areas (broadcast treatment) such as the entire lawn.

1. Pour this product into sprayer jar to the required 'Fluid Ounce' level.
2. Add the appropriate amount of water to the 'Gallons' level.
3. Replace sprayer top and shake well before applying.
4. Attach sprayer to garden hose and apply.
5. To avoid contact with the treated area, begin by spraying area farthest from faucet walking backwards as you spray.



This concentrate can also be used to refill all BioAdvanced™ Science-Based Solutions All-In-One Lawn Weed & Crabgrass Killer! Ready-To-Use refillable sprayer containers. Follow all directions on BioAdvanced™ Science-Based Solutions All-In-One Lawn Weed & Crabgrass Killer! Ready-To-Use label for refilling and use.



501423730a 170601V1

DIRECTIONS FOR USE (cont'd)

FOR BEST RESULTS

WHEN TO APPLY

- Spray when
 - weeds are small and actively growing
 - temperature is below 90°F Do not apply to Bermudagrass lawns when daytime temperatures exceed 85°F.
- Certain hard-to-kill weeds may be retreated in 2 weeks if necessary. If more than 2 applications are needed, spot treat individual weeds using this product in a tank sprayer or a spot treatment lawn weed killer such as BioAdvanced™ Science-Based Solutions All-in-One Lawn Weed & Crabgrass Killer! Ready to Use.
- Do not apply while grass is emerging from dormancy.
- Newly seeded lawn may be sprayed after fourth mowing.
- Bare spots may be seeded 4 weeks after application.
- Keep product spray off plants growing in or around the lawn such as trees, shrubs, flowers, perennials, groundcovers, vegetables, & herbs.

MOWING

- Do not mow for 1 to 2 days after spraying.
- Clippings from the first three mowings should be left on the treated area. Do not use the clippings from the treated areas as mulch or compost around flowers, ornamentals, trees, or in vegetable gardens.

WATERING

- If lawn is dry, water 1 to 2 days before using this product.
- Rain or watering 1 hour after application will not wash away effectiveness.

HOW IT WORKS

This Product contains three proven weed killers to control lawn weeds & crabgrass down to the roots without harming your lawn when used as directed.

WEEDS

Annual Yellow Sweetclover	Buckhorn Plantain	Common Mullein
Aster	Bulbous Buttercup	Creeping Charlie
Austrian Fieldcress	Bull Thistle	Creeping Jenny
Barnyardgrass	Bullnettle	Cudweed
Bedstraw	Burclover	Curly Dock
Beggarticks	Burdock	English Daisy
Florida Betony	Burning Nettle	Fleabane Daisy
Field Bindweed	Burweed	Oxeye Daisy
Bird Vetch	Buttercup	Dandelion
Bitter Wintercress	Buttonweed	Dichondra
Hairy Bittercress	Canada Thistle	Dogbane
Bitterweed	Carolina Geranium	Dogfennel
Black-eyed Susan	Carpetweed	Dollarweed
Black Medic	Catchweed Bedstraw	Elderberry
Black Mustard	Catnip	False Dandelion
Blackseed Plantain	Catsear	False Flax
Blessed Thistle	Common Chickweed	False Sunflower
Bloodflower Milkweed	Mouseear Chickweed	Fiddleneck
Blue Lettuce	Chicory	Florida Pusley
Blue Vervain	Cinquefoil	Frenchweed
Bracted Plantain	Crimson Clover	Gallsoga
Brassbuttons	Hop Clover	Giant Foxtail
Bristly Oxtongue	Red Clover	Goathead
Broadleaf Dock	Strawberry Clover	Goldenrod
Broadleaf Plantain	Sweet Clover	Green Foxtail
Broadleaf Signalgrass	White Clover	Ground Ivy
Broomweed	Cockle	Gumweed
Buckhorn	Cocklebur	Hairy Fleabane

WEEDS (cont'd)

Hawkweed	Plains Coreopsis	Tall Vervain
Healall Drymary	(Tickseed) Plantain	Tansy Mustard
Heartleaf	Poison Ivy	Tansy Ragwort
Heath Aster	Poison Oak	Tanweed
Hedge Bindweed	Pokeweed	Thistle
Hedge Mustard	Poorjoe	Trailing Crownvetch
Hemp	Prairie Sunflower	Tumble Mustard
Henbit	Prickly Lettuce	Tumble Pigweed
Hoary Cress	Prickly Sida	Velvetleaf
Hoary Plantain	Prostrate Knotweed	Venice Mallow
Hoary Vervain	Prostrate Pigweed	Virginia Buttonweed
Horsenettle	Prostrate Spurge	Virginia Creeper
India Mock Strawberry	Prostrate Vervain	Virginia Pepperweed
Jimsonweed	Puncturevine	Water Pennywort
Knawel	Common Purslane	Wayleaf Bullthistle
Knotweed	Ragweed	Western Clematis
Kochia	Red Sorrel	Western Salsify
Lambsquarters	Redroot Pigweed	White Mustard
Large Crabgrass	Redstem Filaree	Wild Aster
Lespedeza	Rough Cinquefoil	Wild Buckwheat
Mallow	Rough Fleabane	Wild Carrot
Matchweed	Russian Pigweed	Wild Four-o'clock
Mexicanweed	Russian Thistle	Wild Garlic
Milk Vetch	Scarlet Pimpernel	Wild Geranium
Morningglory	Scotch Thistle	Wild Lettuce
Mouseear Hawkweed	Sheep Sorrel	Wild Marigold
Mugwort	Sheepspurse	Wild Mustard
Musk Thistle	Slender Plantain	Wild Onion
Mustard	Smallflower Gallsoga	Wild Parsnip
Narrowleaf Plantain	Smooth Crabgrass	Wild Radish
Narrowleaf Vetch	Smooth Dock	Wild Rape
Nettle	Smooth Pigweed	Wild Strawberry
Orange Hawkweed	Sorrel	Wild Sweet Potato
Oriental Cocklebur	Sowthistle	Wild Vetch
Oxalis	Spanishneedles	Wild Violet
Parsley-piert	Speedwell	Woodsorrel
Parsnip	Spiny Amaranth	Woolly Croton
Pearlwort	Spiny Cocklebur	Woolly Morningglory
Pennycress	Spiny Sowthistle	Woolly Plantain
Pennywort	Spotted Catsear	Wormseed
Peppergrass	Spotted Spurge	Yarrow
Pepperweed	Spurweed	Yellow Foxtail
Pigweed	Stinging Nettle	Yellowflower Pepperweed
Pineywoods Bedstraw	Tall Nettle	Yellow Rocket



Do not apply this product in a way that will contact any person or pet, either directly or through drift. Keep people and pets out of the area during application. Do not allow people or pets to enter the treated area until spray has dried.

STORAGE AND DISPOSAL

PESTICIDE STORAGE

Store in original container in a cool, dry place, out of the reach of children, preferably a locked storage cabinet. Protect from freezing.



CONTAINER HANDLING

If Empty: • Non-refillable container. Do not refill or reuse this container. Place in trash or offer for recycling if available. **If Partly Filled:** • Call your local solid waste agency or toll free 1-877-229-3724 for disposal instructions. Never place unused product down any indoor or outdoor drain.

¡LEER LA ETIQUETA PRIMERO!

DATOS RÁPIDOS

- Mata las malezas del césped y el garranchuelo en un sólo paso
- No dañará su césped* • A prueba de lluvia en una hora

MATA	Malezas de hoja ancha: diente de león, álsine y trébol. Malezas de hoja fina: Garranchuelo Y más de otras 200 malezas de la lista
DÓNDE USAR	En céspedes sin dañar la hierba de los céspedes: césped Bermuda ⁽¹⁾ , hierba búfalo, pasto azul de Kentucky, ballico perenne, cañuela, Zoysia, gramínea Bentgrass ⁽¹⁾ La aplicación al césped Bermuda puede causar un tono amarillo o decoloración temporal pero se puede esperar una recuperación completa. ^(†) Cuando se utiliza según las indicaciones. No utilizar sobre césped bahía, grama colorada, gramínea Centipede, césped San Agustín, incluyendo la gramínea 'Floratum' o gramínea dichondra.)
COBERTURA	Esta botella trata 20,000 pies cuadrados (1,840 m ²)
 	Para consultas y comentarios, llame al número gratuito 1-877-229-3724, o visite nuestra página www.BioAdvanced.com

SÓLO PARA USO RESIDENCIAL EN EXTERIORES	ESTE PRODUCTO CONTIENE: 0.343 libras ácido 2,4- diclorofenoxiacético equivalente por galón ó 4.03%
INGREDIENTES ACTIVOS:	
2,4-D, sal dimetilamina 4.85%	0.137 libras ácido 3,7-dicloro-8-quinolinecarboxílico por galón ó 1.61%
Quinclorac 1.61%	
Dicamba, sal dimetilamina 0.45%	0.031 libras ácido 3,6-dicloro-o-anísico equivalente por galón ó 0.37%
OTROS INGREDIENTES 93.09%	
Total 100.00%	Isómero específico por Método AOAC.

INDICACIONES DE USO

Es una violación de la Ley Federal utilizar este producto de manera contraria a lo indicado en la etiqueta.

CUÁNTO USAR

Medir el área a rociar. Calcular los 'pies cuadrados' mediante la multiplicación del largo por el ancho. 3.2 onzas líquidas (6 1/2 cucharadas) de este producto en un galón de agua trata 500 pies cuadrados.

Los utensilios de cocina como cucharitas y tazas para medir no debe volver a utilizarse con fines alimentarios después de utilizarlos con este herbicida.

La tasa de aplicación máxima al césped es 1.5 libras de ácido equivalente 2,4-D por acre por aplicación por terreno. El número máximo de aplicaciones por esparcimiento por terreno tratado es de 2 por año.

(continuación)

INDICACIONES DE USO (continuación)

CÓMO USAR Agitar bien la botella antes de usar

ROCIADORES DE TANQUE CON BOMBA

Ideales para rociar áreas pequeñas (tratamiento localizado) como malezas individuales.

1. Agregar la cantidad requerida de agua y este producto al tanque del rociador.
2. Cerrar el rociador, agitar bien y presurizar.
3. Adaptar la boquilla del rociador para lograr un rocío grueso. Sostener la punta de la varilla a aproximadamente 12 pulgadas (30 cm.) de la(s) maleza(s), apuntar al centro de la maleza y rociar.
4. Ocasionalmente, volver a presurizar el rociador si es necesario para mantener un buen rocío.



ROCIADORES DE MANGUERA CON SELECTOR

Ideales para rociar áreas grandes (tratamiento por esparcimiento) como el césped completo.

1. Llenar la jarra del rociador con suficiente producto para el área a tratar. NO AGREGAR AGUA
2. Cerrar el rociador y colocar el dial como se recomienda abajo:
 - Configuración del Ortho Dial 'N Spray: 2 onzas
 - Configuración del rociador Chameleon de extremo de manguera: 1 onza



CONSEJO: El número en el dial indica la cantidad de concentrado por galón de rocío.

3. Colocar la manguera del jardín y aplicar. Para evitar contacto con el área tratada, comience por rociar el área más lejana del grifo y camine hacia atrás a medida que rocía
4. Verter todo producto no usado nuevamente en el contenedor original.

ROCIADORES DE MANGUERA PARA CONCENTRADO Y AGUA

Ideales para rociar áreas grandes (tratamiento por esparcimiento) como el césped completo.

1. Verter este producto en la jarra del rociador hasta el nivel requerido de 'onza líquida'.
2. Agregar la cantidad requerida de agua y este producto hasta el nivel de 'galones'.
3. Volver a colocar la parte superior del rociador y agitar bien antes de aplicar.
4. Acoplar el rociador a la manguera y aplicar.
5. Para evitar el contacto con el área tratada, comenzar a rociar el área más alejada de la llave de agua y caminar hacia atrás a medida que rocía.



Este concentrado también puede usarse para rellenar todos los contenedores listos para usar de BioAdvanced™ Science-Based Solutions All-In-One Lawn Weed and Crabgrass Killer. Siga las instrucciones para usar y rellenar que aparecen en la etiqueta de BioAdvanced™ Science-Based Solutions All-In-One Lawn Weed and Crabgrass Killer.

PARA OBTENER MEJORES RESULTADOS

CUÁNDO APLICAR

- Rociar cuando:
 - las malezas son pequeñas y están en crecimiento activo
 - la temperatura es inferior a 90° F (32° C). No aplicar a los céspedes Bermuda cuando la temperatura máxima diurna excede los 85° F (29° C).
- Ciertas malezas difíciles de eliminar pueden necesitar un nuevo tratamiento en 2 semanas si es necesario. Si son necesarias más de 2 aplicaciones, realizar un tratamiento localizado en malezas individuales utilizando este producto en un rociador de tanque o un exterminador de malezas del césped para tratamiento localizado como el exterminador de malezas del césped y el garranchuelo listo para usar BioAdvanced™ Science-Based Solutions All-In-One Lawn Weed & Crabgrass Killer! Ready to Use.
- No aplicar mientras el césped surge de la hibernación.
- El césped recién sembrado puede rociarse después del cuarto corte.
- Los manchones pueden sembrarse 4 semanas después de la aplicación.
- Mantener el rociador del producto alejado de las plantas en desarrollo que se encuentren sobre o alrededor del césped, como por ejemplo árboles, arbustos, flores, plantas perennes, cubiertas vegetales, hortalizas y hierbas.

(continuación)

INDICACIONES DE USO (continuación)

PARA OBTENER MEJORES RESULTADOS (continuación)

SEGADO

- No segar durante 1 a 2 días después de rociar.
- Los recortes de los primeros tres segados deben dejarse sobre el área tratada. No use cortes de las áreas tratadas como mantillo o compost en torno a flores, plantas ornamentales, árboles o huertas.

REGADO

- Si el césped está seco, regar 1 ó 2 días antes de utilizar el producto.
- El agua de lluvia o riego 1 hora después de la aplicación no quitará efectividad.

CÓMO FUNCIONA

Este producto contiene tres exterminadores de malezas probados para controlar las malezas del césped y el garranchuelo hasta las raíces sin dañar su césped cuando se utiliza como se indica.

MALEZAS

Trébol amarillo	Geranio	Vara de oro
Aster	Verdolaga alfombra	Setaria viridis
Rorippa austriaca	Galium aparine	Hiedra de tierra
Echinochola cruz-galli	Hierba gatera	Pegapega
Galium	Hierba del halcón	Rama negra
Acetilla	Capiqui común	Flor de peña
Stachys floridana	Cerastium vulgatum	Cola de ratón
Convolvulus arvensis	Envidia	Cinquillo
Vicia charca	Tormetilla	Aster ericoides
Berro de altura	Trébol encarnado	Campanilla blanca
Falso berro	Trifolium agrarium	Erisimo
Helenium tenuifolium	Trébol rojo	Cañamo común
Alma del poeta	Trébol fresa	Ortiga mansa
Lupulina	Trébol dulce	Antónico
Mostaza negra	Trébol blanco	Llantén media
Plántago rugelii	Berbercho	Verbena stricta
Cardo santo	Bardana menor	Solanum de Carolina
Hierba de la cucaracha	Barbasco	Fresa de la India
Lechuga azul	Pilea mummulariifolia	Belladona
Verberna azul	Lysimachia nummularia	Escleranto
Plántago aristata	Vira vira	Sanguinaria
Cotula	Romaza	Morenita
Cardo perruno	Margarita menor	Cenizos
Lengua de vaca	Erigeron philadelphicus	Digitaria sanguinalis
Plántago mayor	Margarita menor	Lespedeza
Urochloa platyphylla	Diente de león	Malva
Gutierrezia	Dichondra	Escobilla
dracunculoides	Verdolaga de la montana	Caperonia castaneifolia
Tritogonia verrucosa	Manzanilla cimarrona	Astrálogo
Llantén menor	Sombrenito de agua	Campanilla
Hierba velluda	Bayá del saúco	Oreja de ratón
Cardo negro	Falso diente de león	Artemisa
Solanum de Carolina	Camelina	Cardo pendiente
Trébol de carretilla	Falso girasol	Mostaza
Bardana	Amsinckia menziesii var	Plántago de hoja delgada
Ortiga mayor	Botoncillo	Veza común
Cadillo	Carraspique	Ortiga
Celidonia menor	Galinsoga	Naranja de la vellosilla
Hierba del soldado	Setaria faberi	Bardana menor
Calcidia vera	Abrojos	Oxalis

MALEZAS

Alquimilla arvense	Pimpinela escarlata	Lentejilla
Chirivía	Cardo escocés	Centella asiática
Sagina procumbens	Amargosa	Wavyleaf bulthistle
Carraspique	Bolsa del pastor	Clematis ligusticifolia
Obolalia virginica	Plántago heterophylla	Salsifí
Lepidium densiflorum	Galinsoga parviflora	Mostaza blanca
Lentejilla	Digitaria ischaemum	Aster silvestre
Bledo	Rumex altissimus	Enredadera (polygonum colvolvulus)
Pineywoods bedstraw	Amaranthus hybridus	Zanahoria silvestre
Coreopos tinctoria (pilosade Bidens)	Acedera	Maravilla
Plántago	Achicoria	Ajo silvestre
Hiedra venenosa	Bidens bipinnata	Geranio silvestre
Roble venenoso	Verónica	Lechuga silvestre
Hierba carmin	Bledo espinoso	Caléndulas silvestres
Diodia teres	Cepa caballo	Mostaza silvestre
Girasol silvestre	Cerraja brava	Cebolla silvestre
Lactuca serviola	Pasto del chanco	Chirivía silvestre
Afata hembra	Euphorbia maculata	Rábano silvestre
Centinodia	Soliva sessilis	Coza silvestre
Bledo rojo	Ortiga mayor	Fresa silvestre
Hierba de golondrina	Urtica procera	Batata silvestre
Verbena bracteata	Verbena lila	Vicia americana
Abrojos	Pamita	Violeta silvestre
Verdolaga	Senecio jacobeeae	Oxalis montana
Ambrosia	Poligono anfibio	Croton capitatus
Rumex acetosella	Cardo	Palo de rosa
Yuyo colorado	Coronilla varia	Hierba del pastor
Aflerillo	Nabo chileno	Chenopodium aristatum
Potentilla norvegica	Quelite	Milenrama
Erigeron aspergineus	Malva blanca	Cola de zorro amarilla
Axyris amaranthoides	Hibisco	Mastuerzo
Cardo ruso	Diodia virginiana	Hierba de Santa Bárbara
	Parra virgen	



No aplicar este producto de forma que esté en contacto con personas o mascotas, ya sea de forma directa o a través del rocío. Mantener a las personas y mascotas alejadas del área durante la aplicación. No permita que las personas o los animales ingresen al área tratada hasta que se haya secado el aerosol.

ALMACENAMIENTO Y ELIMINACIÓN

ALMACENAMIENTO DEL PESTICIDA

Almacenar en el contenedor original en un lugar fresco y seco, fuera del alcance de los niños, preferentemente en un armario bajo llave. Proteger del congelamiento.

MANIPULACIÓN DEL CONTENEDOR

Si está vacío: • Contenedor no reusable. No rellenar ni volver a utilizar este contenedor. Colocar el contenedor vacío en la basura o entregarlo para reciclar si fuera posible. **Si está parcialmente lleno:** • Llamar al centro local de residuos sólidos o al número gratuito 1-877-229-3724 para solicitar instrucciones para la eliminación. • Nunca colocar el producto sin utilizar debajo de algún desagüe interno o externo.



ALL IN ONE

Lawn Weed & Crabgrass Killer^I

CONCENTRATE

This product's exclusive formula kills listed lawn weeds plus crabgrass in one easy step and will not harm your lawn when used as directed. Treats 5,000 square feet, making it ideal for large areas. Rainproof in one hour. Controlling lawn weeds plus crabgrass in your lawn has never been easier!

PRECAUTIONARY STATEMENTS

CAUTION Hazards to Humans and Domestic Animals

• Harmful if swallowed. • Causes moderate eye irritation. • Avoid contact with eyes, skin, or clothing. • When using this product, wear long-sleeved shirt, long pants, socks, shoes, and rubber gloves.
After using this product: • Rinse gloves before removing and wash hands. • If product gets on skin, wash thoroughly with soap & water. • If product gets on clothing, remove clothing as soon as possible and launder clothing separately before reuse.

FIRST AID +

IF SWALLOWED

• Call a poison control center or doctor immediately for treatment advice. • Have person sip a glass of water if able to swallow. • Do not induce vomiting unless told to do so by a poison control center or doctor. • Do not give anything by mouth to an unconscious person.

IF IN EYES

• Hold eye open and rinse slowly and gently with water for 15 to 20 minutes. • Remove contact lenses, if present, after the first 5 minutes, then continue rinsing eye. • Call a poison control center or doctor for further treatment advice.

NOTE: When calling poison control center, have this product label accessible. If seeking treatment at an emergency room or doctor's office, bring this product label to show medical personnel. **You may call toll-free 1-877-229-3763 for medical emergency information.** Active Ingredients: 4.85% 2,4-D, dimethylamine salt (CAS # 2008-39-1), 0.45% Dicamba, dimethylamine salt (CAS # 2300-66-5), and 1.61% Quinclorac (CAS # 84087-1-4).

ENVIRONMENTAL HAZARDS

• This product is toxic to fish and aquatic invertebrates. • Drift or runoff may be hazardous to aquatic organisms in water adjacent to treated areas. To protect the environment, do not allow pesticide to enter or run off into storm drains, drainage ditches, gutters or surface waters. Applying this product in calm weather when rain is not predicted for the next 24 hours will help to ensure that wind or rain does not blow or wash pesticide off the treatment area. Rinsing application equipment over the treated area will help avoid run off to water bodies or drainage systems. • This chemical has properties and characteristics associated with chemicals detected in groundwater. The use of this chemical in areas where soils are permeable, particularly where the water table is shallow, may result in groundwater contamination. Application around a cistern or well may result in contamination of drinking water or groundwater. • Most cases of groundwater contamination involving phenoxy herbicides such as 2,4-D have been associated with mixing/loading and disposal sites. Caution should be exercised when handling 2,4-D pesticides at such sites to prevent contamination of groundwater supplies. Use of closed systems for mixing or transferring this pesticide will reduce the probability of spills. Placement of the mixing/loading equipment on an impervious pad to contain spills will help prevent groundwater contamination.

NOTICE: Research and testing have determined that the "Directions for Use" are appropriate for the proper use of this product under expected conditions. To the extent consistent with applicable law, the Buyer assumes responsibility for lack of performance or safety if not used according to the directions

Money Back Guarantee: If you are not satisfied with this product, we will gladly refund your original purchase price.

EPA Reg. No. 92564-42

EPA Est. No. indicated by 3rd and 4th digits of the batch number on this package.

(75) = 5905-AR-1 (79) = 5905-GA-1 (39) = 58996-MO-1 (46) = 5905-IA-01

(63) = 070989-IA-001 (71) = 2217-KS-2 (57) = 071106-GA-003

Distributed by: SBM Life Science Corp., 1001 Winstead Drive, Suite 500, Cary, NC 27513

MANTENER FUERA DEL ALCANCE DE LOS NIÑOS

DECLARACIONES DE PRECAUCIÓN

ADVERTENCIA RIESGOS para seres humanos y animales domésticos

• Es perjudicial si se ingiere. • Causa irritación moderada en los ojos. • Evitar el contacto con los ojos, la piel o la ropa. • Al utilizar este producto, usar camisa de mangas largas, pantalones largos, medias, zapatos y guantes de goma.
Después de utilizar este producto: • Enjuagar los guantes antes de sacarlos y lavarse las manos. • Si el producto está en contacto con la piel, lavarse prolijamente con agua y jabón. • Si el producto penetra en la ropa, quitársela lo antes posible y lavarla por separado antes de volver a utilizarla.

PRIMEROS AUXILIOS +

EN CASO DE INGESTIÓN

• Llamar inmediatamente a un centro de control de envenenamiento o a un médico para consultas sobre el tratamiento. • Hacer que la persona beba tragos de agua, si puede tragar. • No inducir el vómito a menos que lo indique el centro de control de envenenamiento o el médico. • No administrar nada por boca a una persona inconsciente.

EN CASO DE CONTACTO CON LOS OJOS

• Mantener los ojos abiertos y enjuagar lenta y suavemente con agua durante 15 a 20 minutos. • Quitar los lentes de contacto, si los hubiera, después de los primeros 5 minutos, luego continuar enjuagando los ojos. • Llamar a un centro de control de envenenamiento o a un médico para consultas sobre el tratamiento.

NOTA: Al llamar al centro de control de envenenamiento, tener a mano la etiqueta del producto. En caso de buscar ayuda en una sala de emergencias o en el consultorio médico, llevar la etiqueta del producto para mostrarla al personal médico. **Para solicitar información médica de emergencia, llamar al número gratuito 1-877-229-3763.** Ingredientes activos: 4.85% 2,4-D, sal dimetilamina (CAS Nº 2008-39-1), 0.45% dicamba, sal dimetilamina (CAS Nº 2300-66-5) y 1.61% Quinclorac (CAS Nº 84087-1-4).

RIESGOS AMBIENTALES

• Este producto es tóxico para los peces e invertebrados acuáticos. No aplicar directamente al agua. • La deriva y el escurrimiento pueden ser peligrosos para los organismos acuáticos presentes en las aguas adyacentes a las áreas tratadas. Para proteger el medio ambiente, no permitir que el pesticida ingrese o se escurra en las bocas de tormenta, zanjas, alcantarillas o aguas superficiales. Aplicar este producto cuando el clima esté calmado y no haya probabilidad de lluvia para las 24 horas siguientes, ayudará a garantizar que el viento o la lluvia no dispersen o escurran el pesticida del área de tratamiento. Enjuagar el equipo de aplicación sobre el área tratada ayudará a evitar que ingrese en cursos de agua o sistemas de desagüe. • Este químico tiene propiedades y características asociadas con los químicos detectados en aguas subterráneas. La utilización de este químico en áreas donde el suelo es permeable, particularmente, donde el nivel freático es superficial, puede provocar la contaminación de aguas subterráneas. La aplicación alrededor de una cisterna o pozo de agua puede causar la contaminación del agua potable o el agua subterránea. • La mayoría de los casos de contaminación de aguas subterráneas relacionados con herbicidas fenoxi tales como 2,4-D han sido vinculados con la mezcla/carga y los sitios de eliminación. Manejarse con cautela al manipular los pesticidas 2,4-D en dichos lugares para prevenir la contaminación de los suministros de agua subterránea. El uso de sistemas cerrados para mezclar o transferir este pesticida reducirá las probabilidades de derrames. La ubicación del equipo de mezcla/carga sobre una plataforma impenetrable que contenga los derrames ayudará a evitar la contaminación de aguas subterráneas.

NOTA: Investigaciones y pruebas han determinado que las "Indicaciones de uso" son las adecuadas para el uso apropiado de este producto bajo las condiciones previstas. En la medida que sea acorde con la ley pertinente, el Comprador asume la responsabilidad por la falta de rendimiento o seguridad si no es utilizado de acuerdo con las indicaciones de esta etiqueta.

Garantía de devolución de dinero: Si usted no está satisfecho con este producto, gustosamente le reembolsaremos el monto original del precio de compra.

BioAdvanced is a trademark of SBM Life Science Corp.

