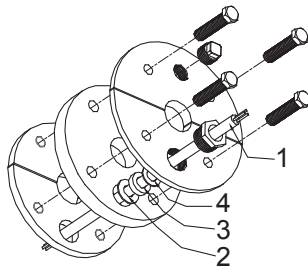


Well Seal Exploded View Seal del pozo de Vista en despiece ordenado

AWS1600125K

6" Diameter, Single Drop, 1-1/4" Drop Pipe hole

6" Diámetro, Un solo tubo de salida, Orificio de 1-1/4" para el tubo de salida



When using twisted cable (1), use the Small & Medium size gaskets (3 & 4) with the round hole in the middle.

- 1 - Twisted Cable
- 2 - Large Gasket
- 3 - Medium Gasket
- 4 - Small Gasket

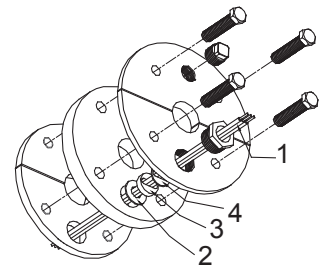
Al usar cables trenzados (1), usar las arandelas de tamaño pequeño y mediano (3 y 4) con el agujero redondo en el medio.

- 1 - Cable trenzado
- 2 - Arandela grande
- 3 - Arandela mediana
- 4 - Arandela pequeña

AWS1600100K

6" Diameter, Single Drop, 1" Drop Pipe hole

6" Diámetro, Un solo tubo de salida, Orificio de 1" para el tubo de salida



When using parallel cable (1), use the Small & Medium size gaskets (3 & 4) with the slotted hole in the middle.

- 1 - Parallel Cable
- 2 - Large Gasket
- 3 - Medium Gasket
- 4 - Small Gasket

Al usar cables paralelos (1), usar las arandelas de tamaño pequeño y mediano (3 y 4) con la ranura en el medio.

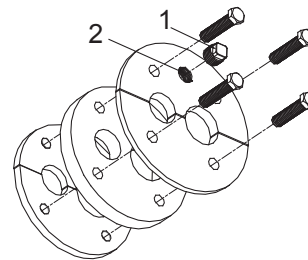
- 1 - Cable trenzado
- 2 - Arandela grande
- 3 - Arandela mediana
- 4 - Arandela pequeña

AWS2400125K

4" Diameter, Double Drop, 1 and 1-1/4" drop pipe
4" Diámetro, Doble tubo de salida, Orificio de 1" y 1-1/4" para el tubo de salida

AWS2600125K

6" Diameter, Double Drop, 1 and 1-1/4" drop pipe
6" Diámetro, Doble tubo de salida, Orificio de 1" y 1-1/4" para el tubo de salida

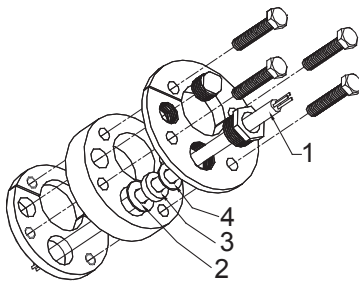


- 1: Stopper
- 2: Stopper assembly hole

- 1: Tapón
- 2: Orificio montaje de tapón

AWS1400125K

4" Diameter, Single Drop, 1-1/4" Drop Pipe hole
4" Diámetro, Un solo tubo de salida, Orificio de 1-1/4" para el tubo de salida

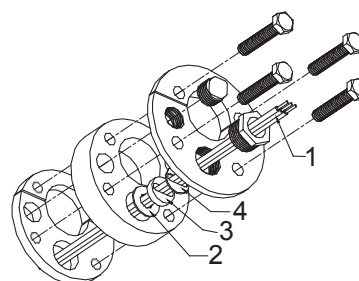


When using twisted cable (1), use the Small & Medium size gaskets (3 & 4) with the round hole in the middle.

- 1 - Twisted Cable
- 2 - Large Gasket
- 3 - Medium Gasket
- 4 - Small Gasket

Al usar cables trenzados (1), usar las arandelas de tamaño pequeño y mediano (3 y 4) con el agujero redondo en el medio.

- 1 - Cable trenzado
- 2 - Arandela grande
- 3 - Arandela mediana
- 4 - Arandela pequeña



When using parallel cable (1), use the Small & Medium size gaskets (3 & 4) with the slotted hole in the middle.

- 1 - Parallel Cable
- 2 - Large Gasket
- 3 - Medium Gasket
- 4 - Small Gasket

Al usar cables paralelos (1), usar las arandelas de tamaño pequeño y mediano (3 y 4) con la ranura en el medio.

- 1 - Cable trenzado
- 2 - Arandela grande
- 3 - Arandela mediana
- 4 - Arandela pequeña