





MAKE SURE TO REMOVE THE BANDAGE AFTER INSTALLATION TO PREVENT POTENTIAL FIRE HAZARDS.



ASSUREZ-VOUS DE RETIRER LE BANDAGE APRÈS L'INSTALLATION POUR ÉVITER LES RISQUES D'INCENDIE POTENTIELS.

Safety Information	Information De Sécurité
<p> Please read and understand this entire manual before attempting to assemble, operate or install the product.</p> <p> Warning</p> <ul style="list-style-type: none"> • Some steps are more easily handled with two adults. <p>Caution</p> <ul style="list-style-type: none"> • Before assembly and/or installation, carefully unwrap all parts. • Locate and set aside the hardware kit before discarding packaging. • Use care when assembling your new product. Take your time and follow the assembly instructions closely. 	<p> Assurez-vous de lire et de comprendre l'intégralité du présent manuel avant de tenter d'assembler, d'utiliser ou d'installer le produit.</p> <p> Avertissement</p> <ul style="list-style-type: none"> • Certaines étapes sont plus faciles à effectuer avec l'aide. <p>Mise en garde</p> <ul style="list-style-type: none"> • Avant l'assemblage et/ou l'installation, vous devez déballer minutieusement toutes les pièces. • Localisez et mettez de côté le jeu de quincaillerie avant de jeter l'emballage. • Soyez vigilant lorsque vous assemblez le nouveau produit. Prenez votre temps et suivez attentivement ces instructions.
Care / Maintenance	Soin / Entretien
<p>Care and Maintenance</p> <ul style="list-style-type: none"> • Use a soft, clean cloth that will not scratch the surface when dusting. • Using solvents of any kind on your furniture may damage the finish. • Never use water to clean your furniture as it may cause damage to the finish. • Always use coasters under beverage glasses and flowerpots. • Liquid spills should be removed immediately, as it may damage the furniture. Use a soft, clean cloth and blot the spill gently. Avoid rubbing. • Always use protective pads under hot dishes and plates. Heat can cause chemical changes that may create spotting within the furniture. <p>Further advice about wood furniture care</p> <p>It is best to keep your furniture in a climate-controlled environment. Temperature and humidity changes can cause fading, warping, shrinking and splitting of wood. It is advised to keep furniture away from direct sunlight as sun may damage the finish. Proper care and cleaning at home will extend the life of your purchase.</p> <p>We hope you enjoy your purchase for many years. Thank you for your purchase!</p>	<p>Soin / Entretien</p> <ul style="list-style-type: none"> • Lors de l'époussetage, utilisez un chiffon doux et propre qui n'égratigne pas la surface. • L'utilisation de solvant de quelque sorte sur votre ameublement peut endommager le fini. • Ne jamais utiliser d'eau pour nettoyer votre ameublement car cela peut endommager le fini. • Utilisez toujours des dessous de verre sous les verres/tasses des breuvages et sous les pots à fleur. • Tout déversement de liquide doit être enlevé immédiatement car cela peut endommager l'ameublement. Utilisez un chiffon doux et propre et épongez délicatement le déversement. Évitez de frotter. • Utilisez toujours des tampons protecteurs sous les plats et les assiettes chaudes. La chaleur peut causer des changements chimiques qui peuvent créer des taches sur l'ameublement. <p>Conseils supplémentaires pour l'entretien de meubles en bois</p> <p>Il est préférable de garder vos meubles dans un environnement climatisé. Les changements de température et d'humidité peuvent décolorer, déformer, rétracter et fendiller le bois. Il est conseillé de garder les meubles à l'abri de la lumière directe du soleil car cela pourrait endommager le fini. L'entretien et le nettoyage appropriés à domicile prolongeront la vie de votre achat.</p> <p>Nous espérons que vous apprécierez votre achat pendant de nombreuses années. Nous vous remercions pour votre achat!</p>

Congratulations! Toutes nos félicitations! ¡Felicitaciones!

Thanks for purchasing a thermomate product.
Merci d'avoir acheté le produit thermomate.
Gracias por adquirir el producto thermomate.



PLEASE DO NOT RETURN THIS PRODUCT TO THE STORE BEFORE CONTACTING US.
VEUILLEZ NE PAS RENVOYER CE PRODUIT AU MAGASIN AVANT DE NOUS CONTACTER.
NO DEVUELVA ESTE PRODUCTO A LA TIENDA ANTES DE CONTACTARNOS.

If you are missing a part or received a broken part, experiencing a technical problem, or need assistance to operate this product, please email us or visit our website.

S'il vous manque une pièce ou si vous avez reçu une pièce cassée, si vous rencontrez un problème technique ou si vous avez besoin d'aide pour faire fonctionner ce produit, veuillez nous envoyer un email ou visiter notre site Web.

Si le falta una pieza o recibió una pieza rota, experimenta un problema técnico o necesita ayuda para operar este producto, envíenos un correo electrónico o visite nuestro sitio web.

Send us an email
Envoyez-nous un e-mail
Envíenos un correo electrónico

 support@thermomate.com

OR

For answers to frequently asked questions, visit
Pour obtenir des réponses aux questions fréquemment posées, visitez
Para obtener respuestas a las preguntas mas frecuentes visita

 www.thermomate.com