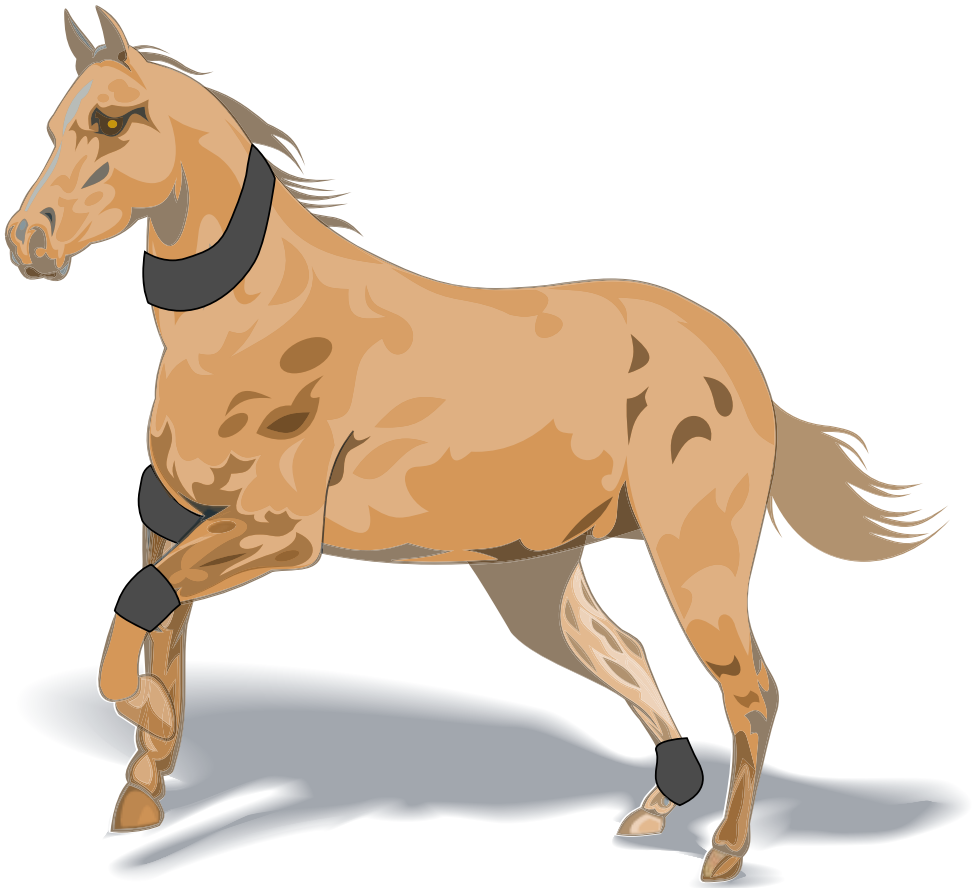


**ICE**   
**HORSE**®  
BETTER BY MILES

# ALL-PURPOSE WRAP

WITH COLD CAPSULE® TECHNOLOGY



MADE IN  
  
THE USA



Thoroughly read the following information prior to application.  
Product function requires proper application.

### Instructions for freezing your reusable Cold Capsule® Inserts:

1. Place the Cold Capsule® inserts in the freezer with the round seal facing up. Try to keep uncovered so they can “breathe”. The formula will crystalize and become fluffy.
2. The initial freeze should be 6 hours or more. Refreezing after use will take 3-4 hours.
3. Remove the inserts from the freezer and gently massage to loosen snow crystals as shown in Fig. 1.
4. Cold Capsule® Inserts may be wiped clean with a damp cloth after use.
5. To refreeze, you can take the inserts out of the wraps saving freezer space, or place the entire wrap with the Cold Capsule® Inserts directly into your freezer.
6. If the inserts feel stiff, gently massage them or set out to thaw for a few minutes before using the wraps. When inserts become too chunky to conform to the horse’s legs it’s time to replace them.



Fig. 1



Fig. 2

**IF HEAT IS CALLED FOR,  
USE DEEP HEAT™ by ICE HORSE®**

### Instructions for All Purpose Wrap:

1. Place the the Cold Capsule® Inserts along the All-Purpose Wrap as shown in Fig. 2.
2. Wipe area to be cooled with a damp sponge. Skip this step if you are treating an open wound or an area that needs to be kept dry.
3. Wrap the compression strap around the injury and attach Velcro® securely.
4. Verify the wrap is secure, retighten as necessary. Do not restrict breathing.
5. Check to see that the ice is secure and retighten wraps as necessary.
6. Apply cold therapy for 30 minutes to 2 hours depending on condition or veterinarian recommendation.




Fig. 3

**WHEN USING ICE HORSE® PRODUCTS, WE RECOMMEND  
YOUR HORSE IS SECURELY TIED AND NOT LEFT  
UNATTENDED.**

Lea cuidadosamente la siguiente información antes de usarlo.  
Para que el producto funcione correctamente se requiere aplicarlo adecuadamente.

### Instrucciones para congelar sus insertos Cold Capsule® reutilizables:

1. Coloque los insertos Cold Capsule® en el congelador con el sello redondo hacia arriba. Trate de mantenerse al descubierto para que puedan "respirar". La fórmula se cristalizará y se volverá esponjosa.
2. La congelación inicial debe ser de 6 horas o más. Volver a congelar después de su uso llevará de 3 a 4 horas.
3. Retire los insertos del congelador y masajee suavemente para aflojar los cristales de nieve como se muestra en la Fig.1.
4. Los insertos Cold Capsule® se pueden limpiar con un paño húmedo después de su uso.
5. Para volver a congelar, puede sacar los insertos de las envolturas para ahorrar espacio en el congelador, o colocar la envoltura completa con las inserciones Cold Capsule® directamente en su congelador.
6. Si las inserciones se sienten rígidas, masajee suavemente o comience a descongelar durante unos minutos antes de usar las envolturas. Cuando los insertos se vuelven demasiado rígidos para adaptarse a las patas del caballo, es hora de reemplazarlos.




Fig. 1

### SI SE REQUIERE CALOR, USE **DEEP HEAT** DE ICE HORSE®

#### Instrucciones para el abrigo:

1. Limpie el área a enfriar con una esponja húmeda. (Omita este paso si usted está tratando una herida abierta o una zona que debe mantenerse seco.)
2. Retire la tira de cubierta de la Velcro® y adjuntar en el interior de la envoltura. (Fig. 2) Nota Si aparece el hielo grueso, masajee suavemente durante 10 a 20 segundos para ablandar.
3. Lugar la envoltura en la pierna del caballo, asegurar el interior de la manga firmemente contra la pata de los caballos (Fig. 3)
4. Envuelva el fleje de compresión externa alrededor de la lesión y conecte firmemente Velcro®.
5. Verificar la envoltura es seguro y vuelva a apretar según sea necesario.
6. Aplique la terapia fría para 30 minutos a 2 horas según la recomendación de veterinario.

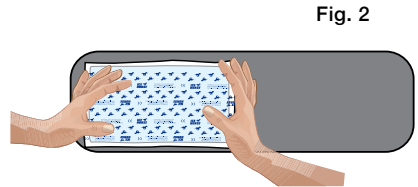


Fig. 2




Fig. 3

**CUANDO USE PRODUCTOS ICE HORSE®, LE RECOMENDAMOS QUE SU CABALLO ESTÉ BIEN ATADO Y NO DEJA DESATENDIDO.**

Lire intégralement les informations suivantes avant toute application.  
Le bon fonctionnement de ce produit requiert une mise en place correcte.

### Instructions pour congeler vos inserts réutilisables Cold Capsule®:

1. Placez les inserts Cold Capsule® dans le congélateur avec le joint rond vers le haut. Essayez de garder à découvert pour qu'ils puissent "respirer". La formule cristallisera et deviendra couette
2. Le gel initial devrait être de 6 heures ou plus. Le regel après utilisation prendra de 3 à 4 heures.
3. Retirez les inserts du congélateur et massez doucement pour détacher les cristaux de neige, comme illustré à la Fig.1.
4. Capsule froide® inserts peuvent être nettoyés avec un chiffon humide après utilisation.
5. Pour recongeler, vous pouvez retirer les inserts des emballages pour gagner de la place dans le congélateur, ou placer l'enveloppe entière des inserts Cold Capsule® directement dans votre congélateur.
6. Si les inserts sont raides, massez-les doucement ou décongelez pendant quelques minutes avant d'utiliser les enveloppements. Lorsque les inserts deviennent trop rigides pour épouser les pattes du cheval, il est temps de les remplacer.




Fig. 1

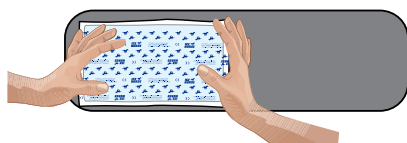


Fig. 2

### SI LA CHALEUR EST NÉCESSAIRE, UTILISEZ LA CHALEUR PRO FONDE® PAR ICE HORSE®

#### Instructions pour enveloppement:

1. Essuyez la zone à refroidir avec une éponge humide. (Passer cette étape si vous traitez une plaie ouverte ou une zone qui doit être gardé au sec.)
2. Retirer la bande de couverture du Velcro® et fixez à l'intérieur de l'enveloppe. (Fig. 2) Remarque Si la glace semble épaisse, masser doucement pendant 10-20 secondes pour adoucir.
3. Placer de l'orthèse sur la jambe du cheval, sécuriser l'intérieur manches fermement contre la jambe de chevaux. (Figure 3).
4. Enroulez la sangle de compression autour de la blessure et fixer Velcro® sécurisée.
5. Vérifiez l'enveloppe est sécurisé et resserrer si nécessaire.
6. Appliquer thérapie par le froid pendant 30 minutes à 2 heures, selon la recommandation vétérinaire.




Fig. 3

**LORSQUE VOUS UTILISEZ LES PRODUITS ICE HORSE®, NOUS RECOMMANDONS QUE VOTRE CHEVAL EST SOLIDEMENT AMARRÉ ET PAS LAISSÉ SANS SURVEILLANCE.**

Gründlich lesen Sie die folgenden Informationen vor dem Auftrag.  
Produkt-Funktion erfordert eine entsprechende Anwendung.

### Anweisungen zum Einfrieren Ihrer wiederverwendbaren Cold Capsule® Einsätze:

1. Legen Sie die Cold Capsule® Einsätze mit der runden Dichtung nach oben in den Gefrierschrank. Versuchen Sie, unbedeckt zu bleiben, damit sie "atmen" können. Die Formel kristallisiert und wird flauschig.
2. Das anfängliche Einfrieren sollte 6 Stunden oder länger betragen. Das erneute Einfrieren nach Gebrauch dauert 3-4 Stunden.
3. Entfernen Sie die Einsätze aus dem Gefrierschrank und massieren Sie sanft, um Schneekristalle zu lösen, wie in Abb. 1 gezeigt.
4. Cold Capsule® Einsätze können nach Gebrauch mit einem feuchten Tuch abgewischt werden.
5. Zum erneuten Einfrieren können Sie die Einsätze aus dem herausnehmen Wraps sparen Platz im Gefrierschrank oder platzieren das gesamte Mit den Cold Capsule® Einsätzen direkt einwickeln in Ihren Gefrierschrank.
6. Wenn sich die Einsätze steif anfühlen, massieren Sie sie sanft oder tauen Sie sie einige Minuten lang auf, bevor Sie die Wraps verwenden. Wenn die Einsätze zu steif werden, um sich an die Beine des Pferdes anzupassen, ist es Zeit, sie auszutauschen.



Abb. 1

### WENN WÄRME GEFRAGT IST, VERWENDEN SIE DEEP HEAT® VON ICE HORSE

#### Anweisungen für wrap:

1. Wischen Fläche mit einem feuchten Schwamm gekühlt werden. (Überspringen Sie diesen Schritt, wenn Sie die Behandlung eine offene Wunde oder einen Bereich, der trocken gehalten werden muss.)
2. Entfernen Sie den Schutzstreifen von der Velcro® und hängen an der Innenseite der Umhüllung. (Abb. 2) Hinweis Wenn Eis scheint klobig, sanft einmassieren für 10-20 Sekunden zu erweichen.
3. Setzen Sie den Wrap auf dem Pferd das Bein, die Sicherung der in der Hülse fest gegen die Pferde Bein. (Abb. 3).
4. Wickeln Sie die Außenkompressionsriemen um die Verletzung und befestigen Klettverschluss® sicher. Klettverschluss®.
5. Stellen sie sicher, dass die Packung sicher ist und wieder festziehen nach Bedarf.
6. Wenden Sie sich an kalte Therapie wegen 30 Minuten zu 2 Stunden abhängig von der Tierarzt-Empfehlung.

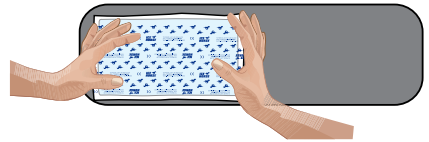


Abb. 2

WENN ICE HORSE® PRODUKTE VERWENDEN,  
EMPFEHLEN WIR, IHR PFERD SICHER GEBUNDEN IST  
UND NICHT UNBEAUFICHTIGT.



Abb. 3

---

**WARNING: THIS PRODUCT IS ONLY TO BE USED AS DIRECTED. OBSERVE SKIN CONDITION DURING USE. IF REDNESS, PAIN OR SWELLING DEVELOPS, OR CHANGE IN SKIN SENSITIVITY OCCURS, DISCONTINUE USE AND CALL YOUR VETERINARIAN. BE AWARE THAT NERVE IRRITATION OR MUSCULAR REACTION MIGHT BE ASSOCIATED WITH INCREASED SKIN SENSITIVITY AND IRRITATION. DISCONTINUE THERAPY UNTIL THE EXACT CAUSE OF THE PROBLEM CAN BE DETERMINED.**

---

CAUTION: Cold Capsule® Inserts should not burn the hair or hide of an animal but direct application of any non-coated cold / heat pack directly to human skin is not recommended. Acceptable and recommended application for human use is over a thin dressing. Cold Capsule® Inserts are made of a non-toxic formula and are not intended for internal use or consumption.

---

MANUFACTURER MAKES NO GUARANTEES THAT INJURY WILL BE PREVENTED USING THIS PRODUCT.

---

**ADVERTENCIA ESTE PRODUCTO SOLO SE UTILIZA COMO SE INDICA. OBSERVE LA CONDICIÓN DE LA PIEL DURANTE EL USO. SI SE PRODUCE ENROJECIMIENTO, DOLOR O HINCHAZÓN, O CAMBIO EN LA SENSIBILIDAD DE LA PIEL, INTERRUMPA EL USO Y LLAME A SU VETERINARIO. TEN EN CUENTA QUE LA IRRITACIÓN NERVIOSA O LA REACCIÓN MUSCULAR PUEDEN ESTAR ASOCIADAS CON UN AUMENTO DE LA SENSIBILIDAD E IRRITACIÓN DE LA PIEL. INTERRUMPA EL TRATAMIENTO HASTA QUE SE PUEDA DETERMINAR LA CAUSA EXACTA DEL PROBLEMA. PRECAUCION.**

---

PRECAUCIÓN Los insertos Cold Capsule® no deben quemar el pelo o la piel de un animal, pero no se recomienda la aplicación directa de cualquier paquete frío / calor sin recubrimiento directamente sobre la piel humana. La aplicación aceptable y recomendada para uso humano es sobre un apósito delgado. Los insertos Cold Capsule® están hechos de una fórmula no tóxica y no están diseñados para uso o consumo interno.

---

EL FABRICANTE NO GARANTIZA QUE SE EVITARÁN LESIONES AL UTILIZAR ESTE PRODUCTO.



---

**CE PRODUIT NE DOIT ÊTRE UTILISÉ QUE SELON LES DIRECTIVES. OBSERVEZ L'ÉTAT DE LA PEAU PENDANT L'UTILISATION. SI DES ROUGEURS, DE LA DOULEUR OU DE L'ENFLURE SE DÉVELOPPENT, OU SI UN CHANGEMENT DE SENSIBILITÉ CUTANÉE SE PRODUIT, CESEZ L'UTILISATION ET APPELEZ VOTRE VÉTÉRINAIRE. SACHEZ QUE L'IRRITATION NERVEUSE OU LA RÉACTION MUSCULAIRE PEUT ÊTRE ASSOCIÉE À UNE SENSIBILITÉ ET UNE IRRITATION ACCRUES DE LA PEAU. INTERROMPRE LA THÉRAPIE JUSQU'À CE QUE LA CAUSE EXACTE DU PROBLÈME PUISSE ÊTRE DÉTERMINÉE.**

---

ATTENTION Les inserts Cold Capsule® ne doivent pas brûler les poils ou la peau d'un animal, mais l'application directe de toute compresse froide / chaleur non enduite directement sur la peau humaine n'est pas recommandée. L'application acceptable et recommandée pour l'usage humain est sur un pansement fin. Les inserts Cold Capsule® sont fabriqués à partir d'une formule non toxique et ne sont pas destinés à un usage interne ou à la consommation.

---

LE FABRICANT N'OFFRE AUCUNE GARANTIE QUE DES BLESSURES SERONT ÉVITÉES EN UTILISANT CE PRODUIT.

---

**WARNUNG DIESES PRODUKT DARF NUR DIREKT VERWENDET WERDEN. BEACHTEN SIE DEN HAUTZUSTAND WÄHREND DES GEBRAUCHS. WENN RÖTUNGEN, SCHMERZEN ODER SCHWELLUNGEN AUFTRETEN ODER SICH DIE HAUTEMPFINDLICHKEIT ÄNDERT, STELLEN SIE DIE VERWENDUNG EIN UND RUFEN SIE IHREN TIERARZT AN. BEACHTEN SIE, DASS NERVE-REIZUNG ODER MUSKULÄRE REAKTION MIT EINER ERHÖHTEN HAUTEMPFINDLICHKEIT UND REIZUNG VERBUNDEN KÖNNEN. SETZEN SIE DIE THERAPIE FORT, BIS DIE GENAUE URSACHE DES PROBLEMS FESTGESTELLT WERDEN KANN.**

---

VORSICHT Cold Capsule® Einsätze sollten nicht die Haare oder die Haut eines Tieres verbrennen. Eine direkte Anwendung einer nicht beschichteten Kälte / Wärmepackung direkt auf die menschliche Haut wird jedoch nicht empfohlen. Akzeptable und empfohlene Anwendung für den menschlichen Gebrauch erfolgt über einem dünnen Verband. Cold Capsule® Einsätze bestehen aus einer ungiftigen Formel und sind nicht für den internen Gebrauch oder Verbrauch bestimmt.

---

DER HERSTELLER ÜBERNIMMT KEINE GARANTIE, DASS VERLETZUNGEN MIT DIESEM PRODUKT VERMEIDET WERDEN.





If You Like Us ... Let Us Know




we love seeing our  
products in action

tag us on social media



IceHorseEquine



@Icehorse



IceHorseEquine



IceHorseNetwork

R\*275735\*

icehorse.com



800-786-6633

G/CB