



WADING POOL 36" - 72" (0.91 m - 1.83 m) Models

PISCINA INFANTIL Modelos de 36" - 72" (0.91 m - 1.83 m)

▲ WARNING ▲ ADVERTENCIA	
	PREVENT DROWNING! CLOSELY WATCH CHILDREN WHO ARE IN OR NEAR THIS POOL. CHILDREN UNDER 5 ARE AT HIGHEST RISK FOR DROWNING. EMPTY POOL OR PREVENT ACCESS WHEN NOT IN USE.
	NO DIVING! YOU CAN BREAK YOUR NECK AND BE PARALYZED.
NO TIRARSE! USTED PUEDE FRACTURARSE EL CUELLO Y QUEDAR PARALIZADO.	

PREVENGA EL AHOGAMIENTO!
VIGILE MUY CERCA A LOS NIÑOS UBICADOS DENTRO O CERCA DE LA ALBERCA. LOS NIÑOS MENORES DE 5 AÑOS ESTÁN EN MAYOR RIESGO DE AHOGAMIENTO. VACÍE LA ALBERCA O PREVENGA EL ACCESO A ELLA CUANDO NO SE ENCUENTRE EN USO.

READ AND FOLLOW ALL INFORMATION AND INSTRUCTIONS. KEEP FOR FUTURE REFERENCE. FAILURE TO FOLLOW THESE WARNINGS AND INSTRUCTIONS CAN RESULT IN SERIOUS INJURY OR DEATH TO USERS, ESPECIALLY CHILDREN.

PREVENT YOUNG CHILDREN FROM DROWNING

1. Pool presents a drowning hazard even during filling and draining of the pool. Maintain constant supervision of children and do not remove any safety barriers until the pool is completely empty and stowed away.
2. Drowning occurs silently and quickly.
3. Keep children in your direct sight, stay close, and actively supervise them when they are in or near this pool and when you are filling and emptying this pool.
4. When searching for a missing child, check the pool first, even if child is thought to be in the house.
5. Do not leave toys inside pool when finished using, since toys and similar items might attract a child to the pool. Position furniture (for example, tables and chairs) away from pool, so that children cannot climb on it to gain access to the pool.

POOL PLACEMENT AND BARRIER

Place pool on level compact ground. Keep unsupervised children from accessing the pool by installing fencing or other approved barrier around all sides of pool. State or local laws or codes may require fencing or other approved barriers. Check state or local laws and codes before setting up pool. This pool should be set up so that it complies with local safety and building codes. Refer to CPSC Pub. No. 362 in www.poolssafety.gov for more information. Do not install the pool on a slope or inclined surfaces, on soft or loose soil conditions (such as sand or mud), or on an elevated surface such as a deck, platform or balcony, which may collapse under the weight of the filled pool.

MAINTENANCE:

1. Pool should be cleaned with mild soap and lukewarm water only.
2. Make sure pool is completely dry before storing to help prevent mildew from forming.
3. Store all parts in a dry heated area where temperatures do not go below 32° F.
4. Do not overfill, drain to proper level.
5. Emptying Pool: Lift up one side of pool to empty pool water.

ELECTROCUTION RISK

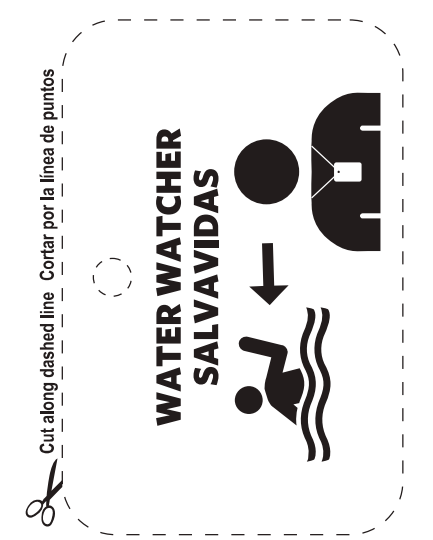
1. Keep all electrical lines, radios, speakers, and other electrical appliances away from the pool.
2. Do not place pool near or under overhead electrical lines.

FIRST AID

1. Keep a working phone and a list of emergency numbers near the pool.
2. Become certified in cardiopulmonary resuscitation (CPR). In the event of an emergency, immediate use of CPR can make a lifesaving difference.

Assign an adult to be responsible for watching children in the pool. Give this person this "water watcher" tag and ask that they wear it the entire time they are in charge of supervising children in the pool. If they need to leave for any reason, ask this person to pass the "water watcher" tag and the supervision responsibility to another adult. For additional or replacement tag, visit funsicle.com.

Debe haber presente un adulto responsable por la vigilancia de los niños en la piscina. Entregue a esta persona esta etiqueta "vigilante de piscina", y pídale que la lleve puesta todo el tiempo que esté ejerciendo la tarea de supervisor de los niños en la piscina. Si dicha persona tuviera que ausentarse por cualquier motivo, pídale que pase su etiqueta de "vigilante de piscina" y la responsabilidad de la supervisión a otro adulto. Si necesita etiquetas adicionales o reemplazos, visite funsicle.com.



LEA Y SIGA TODA LA INFORMACIÓN E INSTRUCCIONES. CONSERVÉLAS PARA FUTURAS CONSULTAS. IGNORAR ESTAS ADVERTENCIAS E INSTRUCCIONES PUEDE CAUSAR LESIONES GRAVES O LA MUERTE A LOS USUARIOS, EN PARTICULAR A LOS NIÑOS.

EVITE QUE LOS NIÑOS PEQUEÑOS SE PUEDAN AHOGAR

1. La piscina presenta un peligro de ahogamiento incluso durante las fases de llenado y vaciado. Vigile constantemente a los niños y no retire ninguna de las barreras de seguridad hasta que la piscina esté completamente vacía y almacenada.
2. Los ahogamientos ocurren rápidamente de modo silencioso.
3. Tenga a los niños a la vista, permanezca cerca de ellos y vigílelos activamente cuando están cerca de la piscina y cuando esté llenándola y vaciándola.
4. Si no encuentra a un niño, mire siempre primero en la piscina, aunque piense que el niño está dentro de casa.
5. No deje juguetes dentro de la piscina cuando termine de usarla ya que los juguetes y objetos similares podrían atraer la atención de los niños hacia la piscina. Coloque los muebles (por ejemplo, mesas y sillas) alejados de la piscina para que los niños no puedan subirse en ellos para acceder a la piscina.

COLOCACIÓN DE LA PISCINA Y DE LA BARRERA

Coloque la piscina sobre un suelo nivelado y compacto. Evite que los niños sin vigilancia accedan a la piscina instalando una valla o cualquier otra barrera certificada para el alrededor de todos los costados de la piscina. Las leyes y códigos estatales o locales podrían requerir la instalación de vallas o de otro tipo de barreras certificadas. Consulte las leyes y códigos estatales o locales antes de instalar la piscina. Esta piscina debe montarse cumpliendo con los códigos locales de seguridad y construcción. Para más información, consulte la CPSC Pub. Núm. 362 en www.poolssafety.gov. No instale la piscina en pendientes o superficies inclinadas, en suelos blandos o poco compactos (Por ejemplo, arena o barro), ni en superficies elevadas como terrazas, plataformas o balcones, que puedan colapsar bajo el peso de la piscina llena.

MANTENIMIENTO:

1. La piscina debe limpiarse con un jabón suave y agua tibia solamente.
2. Compruebe que la piscina está totalmente seca antes de almacenarla para evitar que se forme moho.
3. Almacene todas las piezas en lugar seco y cálido donde la temperatura no baje de 32° F (0 °C).
4. No la llene demasiado; vacíela hasta el nivel adecuado.
5. Vacíe la piscina, levante un lado de la piscina para vaciar el agua.

RIESGO DE ELECTROCUCIÓN

1. Mantenga todos los cables eléctricos, radios, altavoces y otros aparatos eléctricos alejados de la piscina.
2. No coloque la piscina cerca o debajo de cableados eléctricos elevados.

PRIMEROS AUXILIOS

1. Mantenga un teléfono en buen estado de funcionamiento y una lista de números de emergencia cerca de la piscina.
2. Obtenga la certificación en reanimación cardiopulmonar (RCP). En caso de emergencia, hacer de inmediato una reanimación cardiopulmonar (RCP) puede salvar la vida.