




Citronella



Easy to Grow Instructions:

May be planted in full sun to part shade in well-drained soil.

1. Plant in the spring, after the last frost. Dig a hole the same depth as the roots and twice as wide.
2. Place the plant in the hole so the top of the roots are at soil level.
3. Fill in the hole with soil to the soil surface. Water thoroughly. Water every few days or when the top inch of soil dries out. Do not overwater.

Instrucciones Fáciles de Cultivar:

Se puede plantar en cualquier suelo bien drenado.

1. Cava un hoyo lo suficientemente grande como para abarcar las raíces sin doblarte ni dar vueltas.
2. Coloque la planta en su lugar de modo que la corona (la parte de la planta donde la raíz se encuentra con el tallo) esté nivelada con la superficie del suelo.
3. Cubra con tierra hasta la superficie original del suelo. Riegue a fondo. Fertilice al plantar y nuevamente a fines de la primavera.