

Thank you for choosing Richell's Product. Please read this Instruction Manual carefully before use, and use the product properly. Please also keep this manual intact and in a convenient location for all to see and read. The figures used in this manual are to show operation method or structure, and may look different from the actual product. If you give this product to someone else, please also give this Instruction Manual to the new owner.

## Features

- Surrounding High Wall and Anti-tracking Grate Step keep litter and spray inside!
- Designed to be used with clumping cat litter.
- Includes Litter Scoop.

## Intended Use

- This product is designed for use as an indoor cat litter box.

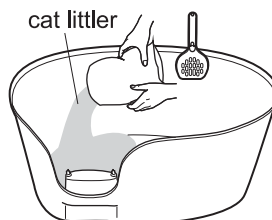
## Precautions for Use

### ⚠ Warning

- Do not use this product for any purposes other than its intended use.
- Do not place near fire.

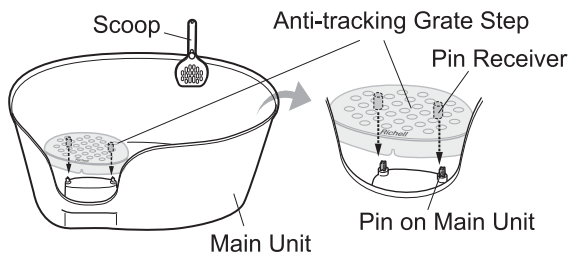
## Before use

- (1) Put clumping cat litter in Main Unit.
  - ※For the amount of cat litter usage and disposal, please follow the instruction manual for cat litter.
- (2) Engage the Pin Receiver of Anti-tracking Grate Step to the Pin on Main Unit.
  - ※The Litter Scoop can be hung on the edge of the Main Unit.



<Switching from different litter>

- Mix the new cat litter in this product with some clumping from previous cat litter box. It will help your cat recognize this product as its own and become familiar with it quickly.



## How to clean

- Clean this product with a soft sponge soaked in mild detergent and water.
- Cleaning with a scrub brush and/or using a polishing powder may cause scratches.
- Do not use harsh chemicals such as thinner, benzene or alcohol.
- Use cresole or other disinfectants in accordance with its instruction.
- After wash, dry in a shaded area away from direct sunlight.

## Specification

UPC	803840 60035-1 / 803840 60036-8 / 803840 60037-5
Dimension	27"W x 18"D x 12.5"H
Material	Polypropylene
Appropriate Cat Weight	Up to 17.6 lbs.

- Please note that product specifications and design may change without prior notice for the purpose of the quality improvement.
- Should you notice anything regarding the quality of this product, please contact us using the information below.



Designed by:  
 Richell Corporation, Japan  
 Distributed by:  
**Richell USA, Inc.**  
 Grand Prairie, Texas 75050  
 Phone (972) 641-9795 Fax (972) 641-8495  
 Visit us at [www.richellusa.com](http://www.richellusa.com)  
 MADE IN JAPAN

# Mode d'emploi

Merci d'avoir choisi le produit Richell. Il faut lire attentivement ce Mode d'emploi avant toute utilisation. Ce produit ne doit être utilisé que pour son usage défini. Il est recommandé de conserver ce Mode d'emploi pour vous y reporter ultérieurement. Les schémas qui figurent dans ce mode d'emploi servent à représenter la structure et le mode de fonctionnement mais ils peuvent différer du produit réel. Si vous donnez ce produit à quelqu'un d'autre, merci de lui remettre également ce Mode d'emploi.

## Caractéristiques

- Entourage à rebord haut et support perforé anti-projections qui maintiennent la litière et les projections à l'intérieur.
- Conçu pour être utilisé avec une litière agglomérante pour chats.
- Comporte une pelle à litière.

## Usage prévu

- Le bac est conçu pour être utilisé à l'intérieur comme bac à litière pour chat.

## Précautions d'emploi

### ⚠ Avertissement

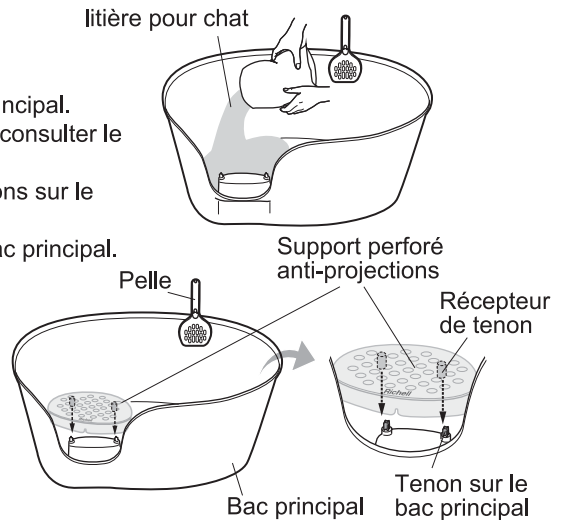
- Ne pas utiliser ce produit pour tout usage autre que celui pour lequel il est destiné.
- Ne pas placer près d'un feu.

## Avant utilisation

- (1) Mettre en place la litière agglomérante dans le bac principal.  
※ Pour la quantité de litière à utiliser et son évacuation, consulter le manuel d'instructions.
- (2) Insérer le récepteur du tenon du support anti-projections sur le tenon du bac principal.  
※ La pelle à litière peut être accrochée sur le bord du bac principal.

<Changer par une autre litière>

- Mélanger la nouvelle litière pour chat dans ce produit avec un peu d'agglomérant de la précédente litière. Cela va aider votre chat à reconnaître ce produit comme étant le sien et à s'y familiariser rapidement.



## Mode de nettoyage

- Nettoyer ce produit avec une éponge souple humidifiée de détergent doux et d'eau.
- Le nettoyage avec une brosse dure et/ou à l'aide d'une poudre à récurer peut provoquer des rayures.
- Ne pas utiliser de produits chimiques agressifs tels que diluant, benzène ou alcool.
- Utiliser du crésole ou autre désinfectant selon les instructions respectives.
- Après lavage, laisser sécher à l'ombre à l'abri des rayons du soleil.

## Spécifications

UPC	803840 60035-1 / 803840 60036-8 / 803840 60037-5
Dimensions	Largeur 68.5cm x profondeur 46cm x hauteur 31.5cm (27"W x 18"D x 12.5"H)
Matériau	Polypropylène
Poids approprié du chat	Jusqu'à 8 kg (17,6 lbs.)

- Merci de noter que les spécifications du produit et sa conception peuvent être modifiés sans préavis dans le but d'améliorer la qualité.
- Si vous deviez remarquer quelque chose concernant la qualité de ce produit, merci de nous contacter aux adresses ci-dessous.

Conçu par:  
Richell Corporation, Japon  
Distribué par:  
**Richell USA, Inc.**  
Grand Prairie, Texas 75050 États-Unis d'Amérique  
Phone: (972) 641-9795 Fax: (972) 641-8495  
Visitez notre site [www.richellusa.com](http://www.richellusa.com)  
FABRIQUÉ AU JAPON