



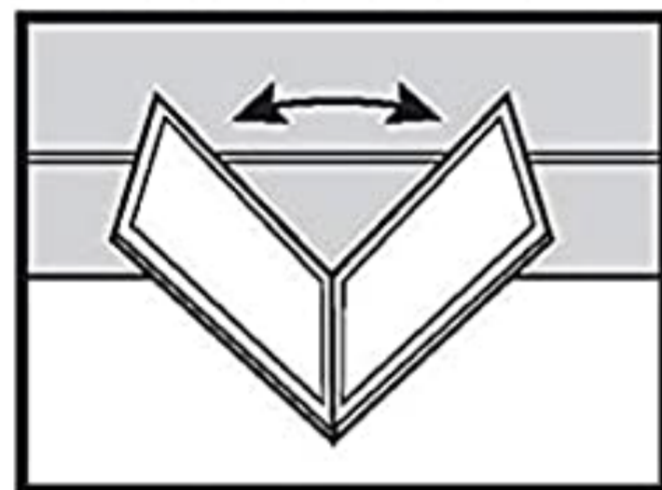
The Harris® Snake Trap is a pesticide-free way to trap snakes. The low environmental impact of glue traps allows usage in a wide variety of settings where pesticides and poisons cannot be used. The strong holding power of the trap does not diminish over time and should be used in dry areas only.

- Odorless
- No Poisons
- Wide Temperature Usage Range
- Larger Size Trap catches Snakes, Rats & Mice, large & small.

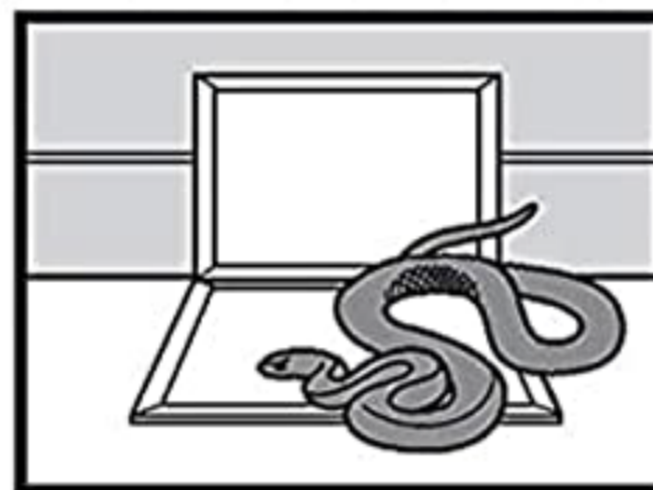
Use in residences, businesses, schools, storage areas, warehouses, food processing plants, hospitals, nursing homes, and any area where a non-poisonous solution to pest control is required.

DIRECTIONS: Unfold the trap and place on the floor along a wall in an area where there is evidence of snake activity. (See illustrations.) If, after several days, no snakes are caught, move the trap to another location. Best results are achieved by using more than one trap. Do not use traps in wet areas. Use caution when approaching any animal caught in a trap.

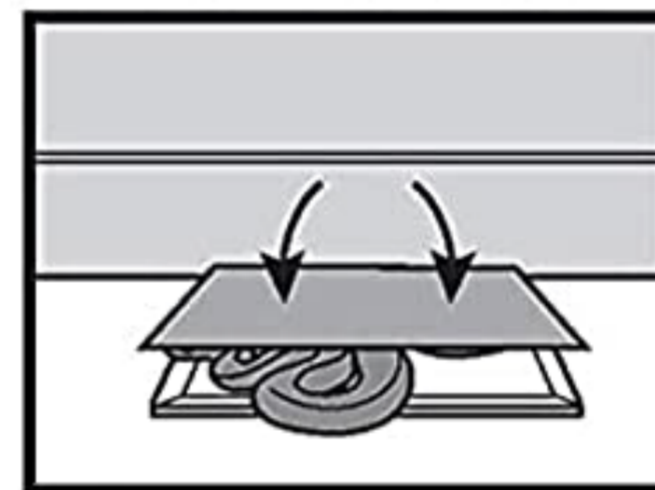
CAUTION: Keep out of reach of children. Do not place traps where they may come in contact with birds or non-target animals. In case of contact with adhesive, use vegetable or mineral oil to remove adhesive.



Unfold the Trap
Despliegue la trampa



**Place on the Floor
Against a Wall**
*Colóquela sobre el suelo
contra una pared*



Dispose of Snake & Trap
*Deshágase de la culebra
y la trampa*

La trampa para culebras Harris® es la solución para atrapar culebras sin pesticidas. El bajo impacto ambiental de las trampas de pegamento permite su uso en una amplia variedad de ámbitos donde no se pueden usar pesticidas o venenos. El fuerte poder de agarre de la trampa no disminuye con el tiempo; la trampa debe ser usada solamente en áreas secas.

- Inodora
- Sin venenos
- Uso en un amplio rango de temperaturas
- Trampa de gran tamaño que atrapa culebras, ratas y ratones, grandes y pequeños

Para uso en residencias, negocios, escuelas, áreas de almacenamiento, depósitos, plantas procesadoras de alimentos, hospitales, hogares de ancianos y toda otra área donde se necesite una solución no venenosa para el control de las plagas.

INDICACIONES: Despliegue la trampa y colóquela sobre el suelo junto a una pared, en un área donde haya evidencia de actividad de culebras. (Ver ilustraciones). Si después de varios días no se han atrapado culebras, mueva la trampa a otra ubicación. Se obtienen mejores resultados si se utiliza más de una trampa. No use trampas en áreas húmedas. Tenga cuidado al acercarse a cualquier animal capturado en una trampa.

PRECAUCIÓN: Mantener fuera del alcance de los niños. No coloque trampas donde puedan entrar en contacto con aves o animales que no son el objetivo. En caso de contacto con el adhesivo, use aceite vegetal o mineral para removerlo.

P.F.Harris Manufacturing Company, LLC
P.O. Box 1922, Cartersville, GA 30120
Questions or Comments? Call 800-637-0317
or visit www.harris1922.com

EPA Est. No. 091675-CHN-001
REV053117
Made in China.

PRODUCT CODE: SNAKE-1

