

# **POOL BLASTER®**

# **POOL POUCH**



## **Operator Manual**

## **Manuel de l'opérateur**

**Manual de uso**

**Manual do Operador**

**Bedienungshandbuch**

**Gebruikershandleiding**

**Manuale dell'operatore**

---

**WATER TECH™**

*"The pool invention people"*

10 Alvin Ct.

East Brunswick, NJ 08816 - USA

Tel: 732-967-9888 US, Canada & International

Fax: 732-967-0070 US & International

[www.WaterTechCorp.com](http://www.WaterTechCorp.com)



Register at [www.watertechcorp.com/register](http://www.watertechcorp.com/register)

## SAFETY WARNINGS

Read carefully and understand all safety warnings before operating. Failure to do so may result in serious personal injury.

Never allow children to operate this product. This is NOT a toy, children should be supervised to ensure they do not play with this product.

Do not allow children to play inside the Pool Pouch.

## USAGE INFORMATION

Use this product only for its intended purpose as described in this manual.

This product is not intended for commercial use.

Discontinue use immediately if the ends of the metal support bands are visible.

Failure to follow these warnings and use only as intended may result in physical injury.

## English

### Included in this package:

1 Pool Pouch




1 Product Operator Manual

## 1. Prepare for Use:

Remove the unit from the package and carefully unfold.



## 2. Install in Your Desired Location:



## 3. Product Care:


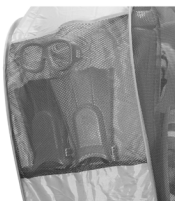
Do not over load. Wash with cold water only; no bleach or detergents.

Store in a dry location when not in use.

Do not use as a toy.

**Note:** *The Pool Pouch can be carried like a hand bag by doing the following to the strap:*

**Side Pocket** also available for extra storage room.



## AVERTISSEMENTS relatifs à la sécurité

Lisez attentivement et comprendre tous les avertissements de sécurité avant de faire fonctionner. Ne pas le faire peut entraîner des blessures graves.

Ne jamais permettre aux enfants d'utiliser ce produit. Ce n'est pas un jouet, les enfants doivent être surveillés afin de s'assurer qu'ils ne jouent pas avec ce produit.

Ne permettez pas aux enfants de jouer à l'intérieur de la Pool Pouch.

## USAGE INFORMATION

Utilisez ce produit uniquement pour l'usage prévu, tel que décrit dans ce manuel.

Ce produit n'est pas destiné pour l'utilisation commerciale.

Cessez immédiatement toute utilisation si les extrémités des bandes de soutien en métal sont visibles.

Le non respect de ces avertissements et utiliser uniquement comme prévu peut entraîner des blessures physiques.

## Français

### Inclus dans ce forfait:

1 Pool Pouch


1 Manuel de l'opérateur

## 1. Préparez-vous à l'utilisation:

Retirez l'unité de l'emballage et soigneusement déplier.



## 2. Installer à l'emplacement voulu:



## 3. Entretien des produits:

Ne pas trop la charge. Laver à l'eau froide; aucun agent de blanchiment ou de détergents.

Stocker dans un endroit sec lorsqu'il ne sert pas.

Ne pas utiliser comme un jouet .

**Noter:** La Pool Pouch peut être portée comme un sac de mains en faisant le suivant à la courroie:

**Pocket également** disponible pour la salle de stockage supplémentaire de Side.



## ADVERTENCIAS DE SEGURIDAD

Lea atentamente y comprenda todas las advertencias de seguridad antes de utilizar el equipo. La inobservancia de estas advertencias puede ocasionar lesiones personales graves.

¡Nunca permita que los niños manejen este producto. Esto no es un juguete, los niños deben ser supervisados para asegurarse de que no jueguen con este producto.

No permita que niños jueguen dentro el Pool Pouch.

## INFORMACIÓN SOBRE EL USO

Utilice este producto solamente para su propósito como se describe en este manual.

Este producto no está diseñado para uso comercial.

Deje de utilizar si los extremos de las bandas de soporte de metal son visibles.

El incumplimiento de estas advertencias y utilizar sólo la forma prevista puede provocar lesiones físicas.

### Español

#### Incluido en este paquete:

1 Pool Pouch


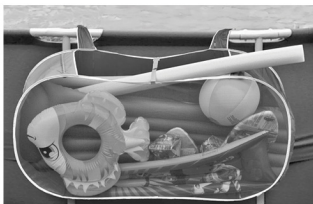
1 Manual de uso

### 1. Preparar para su uso:

Retire el producto del paquete y extienda con cuidado.



### 2. Instalar en la ubicación deseada:



### 3. Cuidado del producto:

No llene en exceso. Lavar con sólo agua fría; sin lejía o detergentes.

Almacene en un lugar seco cuando no esté en uso.

No utilice como un juguete.

**Nota:** El Pool Pouch se puede llevar como una bolsa de mano haciendo lo siguiente a la correa:

**Bolsillo lateral** también disponible para la sala de almacenamiento adicional.



## AVISOS DE SEGURANÇA

Leia cuidadosamente e trate de compreender todos os avisos de segurança antes de pôr em funcionamento. Se o não fizer, poderá ter como resultado ferimentos graves.

Nunca permita que as crianças utilizem este produto. Este não é um brinquedo, as crianças devem ser vigiadas para garantir que não brincam com este produto.

Não deixe as crianças brincarem dentro da Pool Pouch.

## INFORMAÇÕES DE UTILIZAÇÃO

Utilize este produto apenas para a sua função específica, conforme descrito neste manual.

Este produto não se destina ao uso comercial.

Interrompa o uso imediatamente se as extremidades das bandas de apoio de metal são visíveis.

O não cumprimento destas advertências e utilizar apenas como pretendido pode resultar em danos físicos.

## Português

### Incluído neste pacote:

1 Pool Pouch


1 Manual do Operador

## 1. Prepare-se para Uso:

Remova a unidade da embalagem e cuidadosamente desdobrar.



## 2. Instale-o de sua posição desejada:



## 3. Cuidado produto:

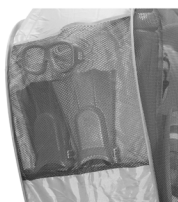
Não excesso de carga. Lave apenas com água fria; sem água sanitária ou detergentes.

Guarde em local seco quando não estiver em uso.

Não utilizar como um brinquedo.

**Nota:** *El Pool Pouch pode ser carregado como uma bolsa de mão, fazendo o seguinte para a correia:*

**Bolso lateral** também está disponível para o espaço de armazenamento extra.



## SICHERHEITSWARNUNGEN

Lesen und verstehen Sie alle Sicherheitswarnungen vor der Bedienung. Versäumnis dessen kann ernsthafte Personenschäden zur Folge haben.

Lassen Sie Kinder niemals für den Betrieb dieses Produkts. Dies ist kein Spielzeug, Kinder sollten beaufsichtigt werden, um sicherzustellen, dass Sie nicht spielen mit diesem Produkt.

Lassen Sie Kinder nicht in das Innere des Pouch Pool zu spielen.

## NUTZUNGSINFORMATION

Das Produkt ist nur für den beabsichtigten Zweck wie in diesem Handbuch beschrieben.

Dieses Produkt ist nicht für den gewerblichen Gebrauch bestimmt.

Beenden Sie die Einnahme sofort, wenn die Enden der Metallträgerbänder sichtbar sind.

Die Nichtbeachtung dieser Warnungen und verwenden Sie nur bestimmungsgemäß kann zu Verletzungen führen.

## Deutsch

### Im Lieferumfang enthalten:

1 Pool Pouch




1 Bedienungshandbuch

## 1. Bereiten Sie sich für Verwendung:

Nehmen Sie das Gerät aus der Verpackung und sorgfältig zu entfalten.



## 2. Installieren Sie in die gewünschte Position:


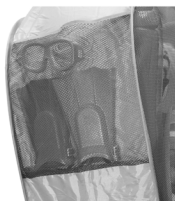


## 3. Pflege:

Nicht zu Last. Waschen Sie nur kaltes Wasser vorhanden; keine Bleichmittel oder Reinigungsmittel.

An einem trockenen Ort lagern, wenn sie nicht in Gebrauch ist. **Hinweis:** Der Pool Pouch kann wie eine Handtasche, indem Sie folgendermaßen zu dem Gurt durchgeführt werden:

**Seitliche Tasche**  
auch für zusätzlichen  
Stauraum zur Verfüg-  
ung.





## VEILIGHEID WAARSCHUWINGEN

Lees alle waarschuwingen met aandacht en begrijp deze voordat u begint. Als u dit niet doet kan dit ernstig persoonlijk letsel veroorzaken.

Sta nooit toe dat kinderen dit product te gebruiken. Dit is geen speelgoed, houd toezicht op kinderen om te zorgen dat ze niet spelen met dit product.

Sta niet toe dat kinderen om te spelen in de Pool Pouch.

## GEBRUIKINFORMATIE

Gebruik dit product alleen voor het beoogde doel zoals beschreven in deze handleiding.

Dit product is niet bedoeld voor commercieel gebruik.

Stop het gebruik onmiddellijk indien de uiteinden van de metalen steun bands zijn zichtbaar.

Als u deze waarschuwingen te volgen en gebruik alleen als bedoeld kan leiden tot lichamelijk letsel.

### Nederlands

#### Inbegrepen in dit pakket:

1 Pool Pouch


1 Gebruikershandleiding

## 1. Bereid je voor gebruik:

Verwijder het apparaat uit de verpakking en zorgvuldig ontvouwen.



## 2. Installeer in de gewenste locatie:



## 3. Goederen Care:


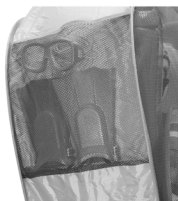
Niet over belasting. Wassen met alleen koud water; geen bleekmiddel of wasmiddelen.

Bewaar op een droge plaats wanneer niet in gebruik.

Niet gebruiken als speelgoed.

**Opmerking:** De Pool Pouch kan worden uitgevoerd als een handtas door het volgende aan de riem:

**Zijvak ook beschikbaar voor extra opslagruimte.**



## AVVERTENZE DI SICUREZZA

Leggere attentamente tutte le avvertenze di sicurezza prima di usare l'apparecchio. Il non rispetto di tale misura potrebbe causare serie lesioni personali.

Non consentire ai bambini di utilizzare il prodotto. Questo NON è un giocattolo, i bambini devono essere controllati per assicurarsi che non giocare con il prodotto.

Non permettere ai bambini di giocare all'interno del Pool Pouch.

## INFORMAZIONI PER L'USO

Usare questo prodotto solo per lo scopo previsto, come descritto in questo manuale.

Questo prodotto non è destinato all'uso commerciale.

Interrompere immediatamente l'uso se le estremità delle fasce di supporto in metallo sono visibili.

La mancata osservanza di questi avvertimenti e utilizzare solo come previsto può causare lesioni fisiche.

**Italiano**

**Incluso nella confezione:**

1 Pool Pouch


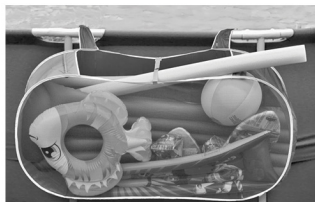
1 Manuale dell'operatore

## 1. Preparatevi per l'uso:

Rimuovere l'unità dalla confezione e con attenzione spiegare.



## 2. Installare in posizione desiderata:



## 3. Cura del prodotto:

Non più carico. Lavare con solo acqua fredda; non candeggina o detersivi.

Conservare in un luogo asciutto quando non in uso.

Non usare come un giocattolo.

**Nota:** Il Pool Pouch può essere trasportato come un sacchetto di mano effettuando le seguenti operazioni per la cinghia:

**Tasca laterale**  
disponibile anche  
per ripostiglio  
supplementare.

