



# ANCHOR GUIDE

---

## GUIDE D'ANCRAGE

---

## GUÍA DEL ANCLA

*Find out which anchors are best  
for your shelter and location*

---

*Trouver quelles ancrs marcheront  
le mieux avec votre abri et votre  
emplacement*

---

*Descubra que anclas son las  
mejores para su refugio y localización*

# ANCHOR GUIDE

ShelterLogic shelters, canopies and garages come with a basic “install” end rib anchor kit to secure and square-up the frame during installation. In most situations, additional anchors are recommended. ShelterLogic suggests one anchor per leg.

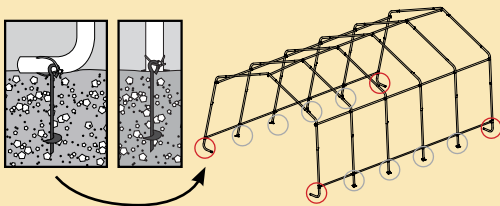
Tous les abris et tentes ShelterLogic viennent avec un kit d’ancrage basique “d’installation”, pour chaque bout de l’abri, pour sécuriser et bien installer la charpente et s’assurer qu’elle soit rectangulaire. Dans la plus part des situations, des ancrs additionnelles sont recommandées. ShelterLogic vous suggère une ancre par pieds.

Los refugios, los toldos y los garajes de ShelterLogic vienen con un básico “instalar” el juego del ancla de la costilla del extremo para asegurar y encuadrar - para arriba el marco durante la instalación. En la mayoría de las situaciones, se recomiendan las anclas adicionales. ShelterLogic sugiere una ancla por pierna.

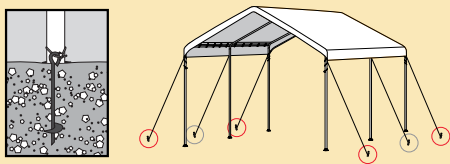
## 3 EASY STEPS TO ANCHORS:

- 1 Identify the soil condition or substrate.
- 2 Confirm the type of shelter and the number of legs.
- 3 SELECT YOUR ANCHOR – Refer to this guide for anchor selections.

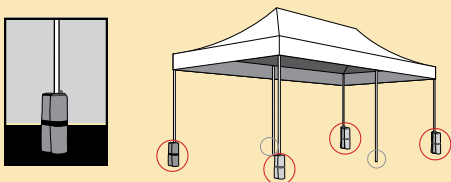
### SHELTER ANCHORING



### CANOPY ANCHORING



### POP-UP CANOPY ANCHORING

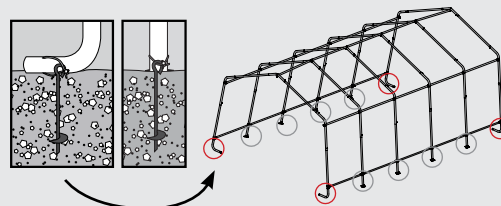


Supplied End Rib Anchors are used on corners for initial installation. Additional Middle Rib Anchors required on remaining legs for secure installation.

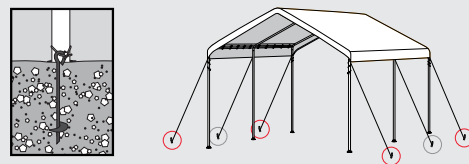
## 3 ÉTAPES FACILE POUR CHOISIR VOS ANCRÉS :

- 1 Identifier les conditions de votre sol dans lequel vous allez ancrer votre abri.
- 2 Confirmer le type d’abri et le nombre de pieds.
- 3 FAITES VOTRE CHOIX D’ANCRE – Prenez ce guide en référence pour votre sélection d’ancres.

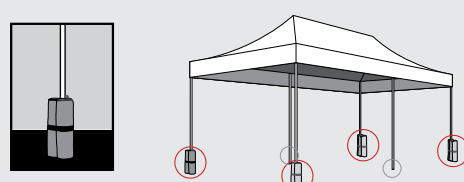
### ANCRAGE D’ABRI



### ANCRAGE D’AUVENT



### ANCRAGE D’AUVENT ESCAMOTABLE

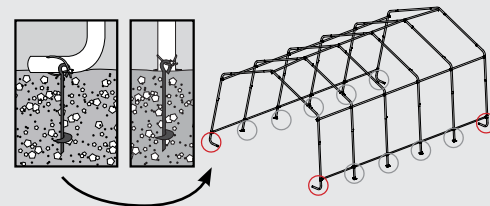


Les ancrs incluses doivent être installées aux 4 coins. Des ancrs supplémentaires sont nécessaires aux centre pour une installation sécurisée.

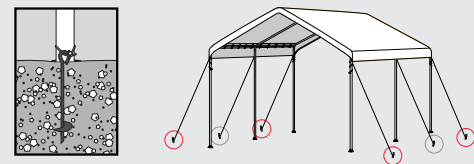
## 3 PASOS FÁCILES A LAS ANCLAS:

- 1 Identifique la condición de tierra o sustrato.
- 2 Confirme el tipo de refugio y el número de piernas.
- 3 SELECCIONE SU ANCLA – Refieren a esta guía para la selección del ancla.

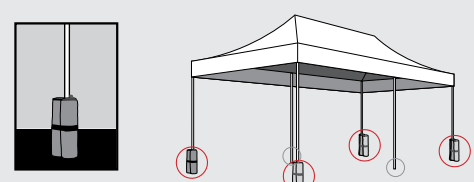
### ANCLAJE PARA GARAJE



### ANCLAJE PARA TOLDO



### ANCLAJE PARA TOLDO PLEGABLE



Las anclas suministradas de la costilla de extremo se utilizan en cuatro esquinas para la instalación inicial. Se necesitan anclas adicionales al centro para una instalación segura.

# GUIDE D'ANCRAGE / GUÍA DEL ANCLA

## SHEDS, GARAGES, GREENHOUSES, STORAGE SHELTERS

GARAGES, ABRIS ET ABRI DE STOCKAGE

GARAJES, COBERTIZOS Y REFUGIOS DEL AMANCENAJE



## CANOPIES, POP-UP CANOPIES

AUVENTS FIXES ET ESCAMOTABLES

TOLDO FIJO Y PLEGABLE









Anchors not shown to scale.  
Ancres ne sont pas montrées à échelle.  
Anclas no demostradas a la escala.

	A	B	C	D	D	E	F
 PACKED SOIL SOL COMPACT COMPACTO TIERRA	✓	✓		✓	✓	✓	✓
 SAND SABLE ARENA	✓	✓		✓	✓		✓
 GRAVEL GRAVIER GRAVILLA	✓	✓		✓	✓	✓	✓
 CLAY ARGILE ARCILLA	✓	✓				✓	✓
 ASPHALT ASFALTE ASFALTO	✓	✓					✓
 GRASS HERBE HIERBA	✓	✓				✓	✓
 CEMENT CIMENT CEMENTO				✓	✓		✓
 WOOD BOIS MADERA							✓

Drill hole in asphalt  
Perçer un trou dans l'asphalte  
Taladrar un hoyo en asfalto

Embed in concrete  
Placer dans le béton  
Encaje en concreto

-  **A**  
EasyHook™
-  **B**  
Ratchet Tite™
-  **C**  
Cement Anchors & Lag Bolts  
Ancre & Boulon pour ciment  
Ancla de Cemento y Pernos de Retraso
-  **D**  
ShelterAuger™
-  **E**  
ShelterStake™
-  **F**  
Pop-Up Canopy Anchor Bag  
Sac d'ancrage de tente instantanée  
Bolsa de anclaje para toldo instantáneo

	<b>EasyHook™</b>		
	Quick, secure anchoring in all soil conditions. Better in clay, hard packed or rocky soil. Permanent.	Ancrage facile et rapide dans toutes conditions de terre. Parfait pour l'argile, une terre compacte, ou rocheuse. Permanente.	Anclaje rapido y seguro en todas las condiciones de terreno. Mejor en terreno de la arcilla, duro o rocoso. Permanente.
	<b>Ratchet-Tite EasyHook™</b>		
	Best option for any soil condition. Allows for easy periodic tension maintenance using the RatchetTite ratchets. Better in clay, hard packed or rocky soil. Permanent.	Meilleur option pour toutes conditions de terre. Permet de maintenir la tension periodiquement en utilisant les cliquets RatchetTite. Parfait pour l'argile, une terre compacte, ou rocheuse. Permanente.	La mejor opción para cualquier condición de terreno. Tiene en cuenta fácil mantenimiento periódico de la tensión usando los trinquetes de RatchetTite. Mejor en terreno de la arcilla, duro o rocoso. Permanente.
	<b>Cement Anchor &amp; Lag Bolts / Ancre &amp; Boulon pour Ciment / Ancla de Cemento y Pernos de Retraso</b>		
	For permanent placement on cement pad, pony wall or wood deck. Permanent. <b>Available at hardware store.</b>	Pour une installation permanente sur ciment, mure nain et deck en bois. Permanente. <b>Disponible dans toutes quincailleries.</b>	Para la colocación permanente en la plataforma de cemento, la pared de potro o la terraza de madera. Permanente. <b>Disponible en la ferretería.</b>
	<b>ShelterAuger™</b>		
	Most versatile, quick and secure solution for grass and unpacked soil conditions. Permanent or reusable.	Option la plus versatile, une solution rapide et sécurisée pour herbe et terre battue. Permanente et réutilisable.	La más versátil, rápida y segura solución para el césped y las condiciones desempaquetadas del suelo. Permanente o reutilizable.
	<b>ShelterStake™</b>		
	Provides secure tie-downs for canopies & pop ups. Ideal for any ground condition—hard packed soil, gravel or clay conditions. Permanent or reusable.	Vous apporte un ancrage sécurisé pour auvents fixes et escamotables. Solution idéale pour toutes conditions de sol, terre dure, gravier ou argile. Permanente ou réutilisable.	Proporciona los amarres seguros para los toldos fijo y plegable. Ideal para cualquier condición de suelo - tierra dura, grava o de la arcilla. Permanente o reutilizable.
	<b>Pop-Up Canopy Anchor Bag / Sac D'ancrage De Tente Instantanée / Bolsa De Anclaje Para Toldo Instantáneo</b>		
	Best option for temporary anchoring of pop-up canopies on hard or soft surfaces.	L'idéale pour un ancrage temporaire de votre auvent escamotable Sur une surface ferme ou molle.	Lo ideal para un anclaje temporal de su toldo retráctil en un suelo duro o blando.
	Please refer to your shelter manual for more specific anchoring details. Questions? Call a ShelterLogic® expert: 1-800-932-9344 or visit shelterlogic.com	Utiliser votre manuel d'instructions comme référence pour plus de détails sur l'ancrage de votre abri. Questions ? Appeler les experts chez ShelterLogic au : 1-800-932-9344 ou visiter shelterlogic.com	Refiera por favor a su manual del refugio para detalles de anclaje más específicos. ¿Preguntas? Llame a un experto de soluciones de ShelterLogic®: 1-800-932-9344 o visita shelterlogic.com

Correct anchoring of your shelter is critical for overall performance and protection. Choose the best anchor for your shelter installation. ShelterLogic recommends one anchor per leg to attain optimal performance.

L'ancrage correct de votre abri est absolument nécessaire pour une meilleur performance et protection. Faites le choix de la meilleur ancre pour l'installation de votre abri. ShelterLogic recommande une ancre par pieds pour obtenir le meilleur ancrage possible.

El anclaje correcto de su refugio es crítico para el funcionamiento y protección totales. Elija la mejor ancla para su instalación del refugio. ShelterLogic recomienda una ancla por pierna para lograr el anclaje óptimo.

**HOW TO BUY...** Purchase in store, call 800.932.9344 or visit shelterlogic.com.

**COMMENT ACHETER...** Acheter en magasin, appeler (800) 932-9344, ou visiter shelterlogic.com.

**CÓMO COMPRAR...** Compra en almacén, llamada (800) 932-9344 o visita shelterlogic.com.