



# Juego de Boquillas Completa

ARTICULO #NCFTN

## RECUERDO

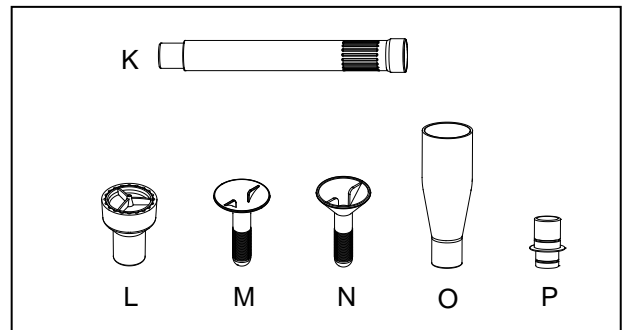
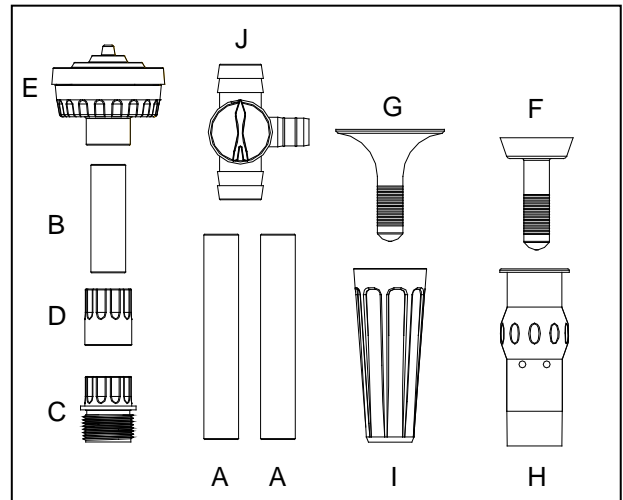
LLAME AL 1-888-755-6750  
ANTES DE DEVOLVER AL  
MINORISTA.



¿Preguntas, problemas, piezas que faltan? Antes de devolver el producto al minorista, llame a nuestro departamento de servicio al cliente, al 1-888-755-6750 de 8 a. m. a 6 p. m., HORA DEL ESTE, de lunes a viernes, o envíe un correo electrónico a [customer-care@thepondboss.net](mailto:customer-care@thepondboss.net). O visite nuestra sitio web [www.thepondboss.net](http://www.thepondboss.net).

## CONTENIDOS DEL PAQUETE

Pieza	Descripción	Cantidad
A	Tubo de extensión	2
B	Acoplador	1
C	Adaptador para salidas de 1/2 pulgada	1
D	Adaptador para salidas de 3/4 pulgada	1
E	Cabeza de fuente de 3 niveles	1
F	Inserta de boquilla de trompeta	1
G	Inserta de boquilla de campana de agua	1
H	Cabeza de fuente espumante	1
I	Pequeña boquilla cabeza de la fuente inferior	1
J	Válvula de derivación	1
K	Tubo de extensión telescópico	1
L	Boquilla de rociador de agua	1
M	Inserta de boquilla de campana de agua	1
N	Inserta de boquilla de trompeta	1
O	Boquilla inferior de cabeza de fuente	1
P	Adaptador (con empaque-o)	1



## PREPARACION

Antes de comenzar a ensamblar y a hacer funcionar el producto, asegúrese de que no falte ninguna pieza. Compare las piezas con la lista de contenidos del paquete y con el diagrama de arriba. Si alguna pieza falta, o si hay piezas dañadas, no intente ensamblar ni utilizar el producto. Póngase en contacto con el servicio al cliente para obtener las piezas de reemplazo.

- Tiempo calculado para el ensamblaje: 5 minutos
- Herramientas requerido para el ensamblaje: contenedor, revestimiento plástico o sellador, taladro, broca, masilla de plomeros, calafateo de silicona.



POR FAVOR LLAME AL 1-888-755-6750 ANTES DE DEVOLVER AL MINORISTA.  
[WWW.THEPONDBOSS.NET](http://WWW.THEPONDBOSS.NET)

## INSTRUCCIONES DE INSTALACION

Este kit incluye kit boquilla estanque y kit boquilla de contenedor, si uso la bomba PF320, PF525, PP225, PP350 y PP575, utilice el kit de boquilla de estanque (prensa paso 1 a 7 y 10); Si uso otra bomba pequeña fuente, uso kit boquilla contenedor (prensa paso 8 to10).

1. Conecte los tubos de extensión (A) con el acoplador (B)  
Fig. 1

NOTA: Utilice el acoplador (B) si ningún surtidor este utilizado.

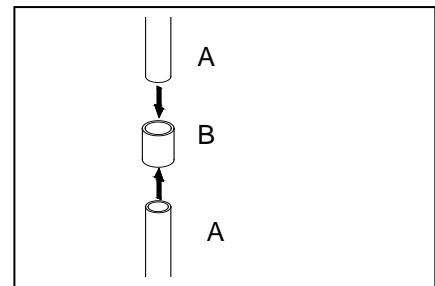


Fig. 1

2. Conecte los tubos de extensión con la válvula de derivación. Asegúrese que la flecha en la válvula es posicionada como demostrado y la válvula de derivación conectada como demostrado. Fig. 2

NOTA 1: Utilice la válvula de derivación para correr simultáneamente un surtidor y cabeza de fuente con una bomba.

NOTA 2: Si usted tiene una bomba que utiliza tubería de  $\frac{3}{4}$  pulgada y usted quiere desviar el flujo, compre un extra Válvula de Derivación modelo # NDIV.

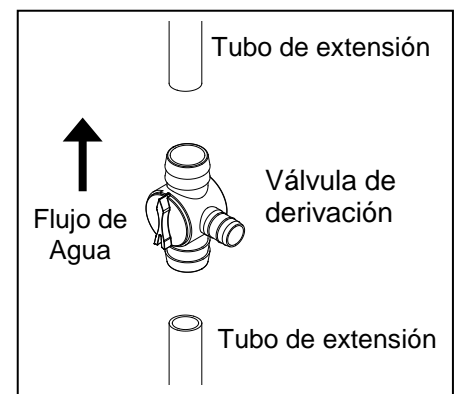


Fig. 2

3. Si los tubos son de 1/2 pulgada, conéctelos en la segunda salida de la válvula de derivación. Conecte el otro extremo del tubo con un surtidor de agua o con otro dispositivo de caída de agua. Fig. 3

NOTA: Los tubos NO ESTAN INCLUIDOS.

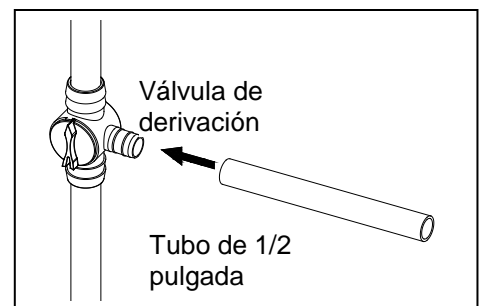


Fig. 3

4. Conecte la cabeza de fuente. Ajuste la válvula de derivación para separar el flujo de agua hacia la cabeza de fuente y hacia el surtidor de agua. Fig. 4

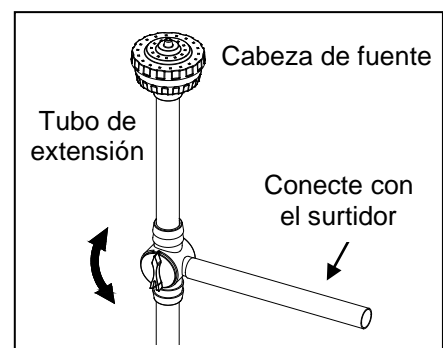
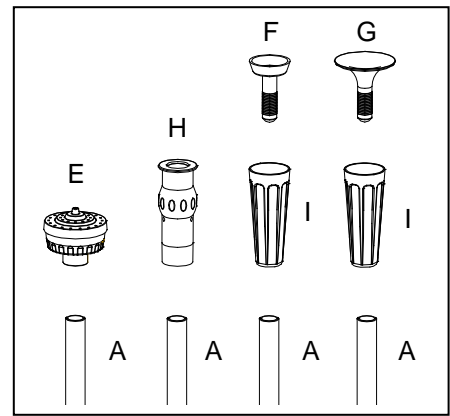


Fig. 4



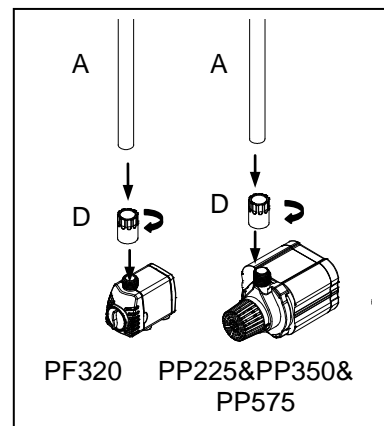
**POR FAVOR LLAME AL 1-888-755-6750 ANTES DE DEVOLVER AL MINORISTA.**  
**WWW.THEPONDBOSS.NET**

5. Escoja una cabeza de fuente para el efecto deseado de agua, y ensamble su elección como se muestra en Fig. 5



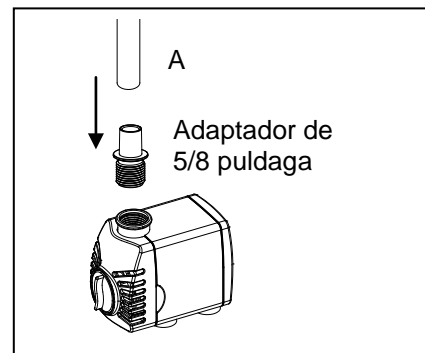
**Fig. 5**

6. Para el PF350, PP225, PP350, PP575, utilice el adaptador de 3/4 "para conectar la bomba a los tubos de extensión. Fig. 6



**Fig. 6**

7. Para el PF525, utilice el adaptador de 5/8 pulgada para conectar el juego de cabeza de fuente sobre la bomba. Fig. 7



**Fig. 7**



8. Conecte los tubos de extensión a la bomba utilizando el adaptador suministrado. Fig. 8

NOTA: BOMBA NO ESTA INCLUIDA

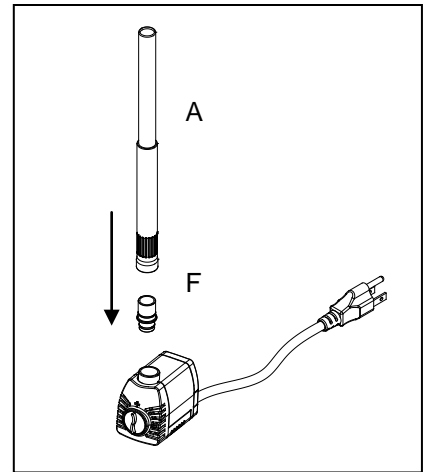


Fig. 8

9. Escoja una cabeza de fuente para el efecto deseado de agua, y ensamble su elección como se muestra en Fig. 9.

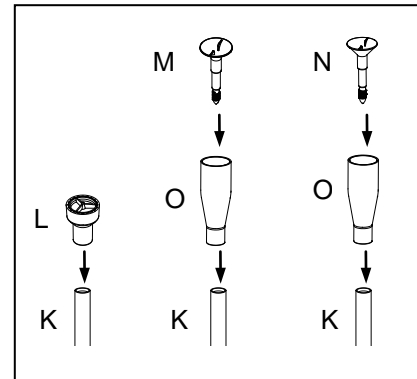


Fig. 9

10. Conecte la bomba a una propia fuente de alimentación. Fig. 10.

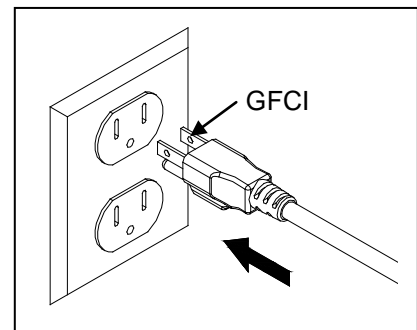


Fig. 10

## **CUIDADO Y MANTENIMIENTO**

- Desmonte el juego de la cabeza de fuente y limpie periódicamente las piezas.
- Utilice un paño o un cepillo suave con agua caliente, jabonosa. Esté seguro de utilizar el jabón biodegradable.

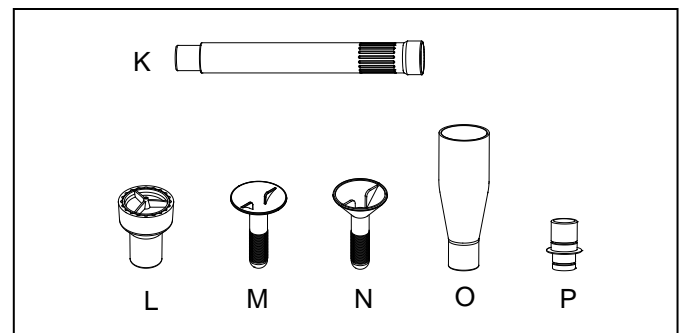
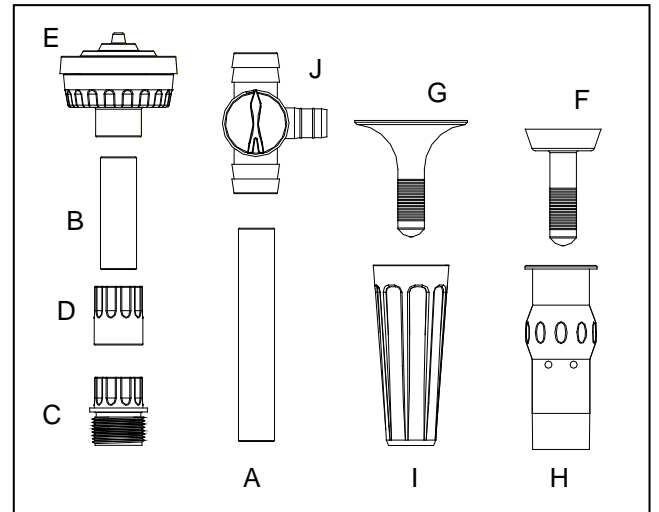


**POR FAVOR LLAME AL 1-888-755-6750 ANTES DE DEVOLVER AL MINORISTA.  
WWW.THEPONDBOSS.NET**

## LISTA DE PIEZAS DE REEMPLAZO

Para obtener las piezas de reemplazo, llame a nuestro departamento de servicio al cliente al 1-888-755-6750, de 8 a. m. a 6 p. m., HORA DEL ESTE, de lunes a viernes, o envíe un correo electrónico a [customercare@thepondboss.net](mailto:customercare@thepondboss.net).

Pieza	Descripción
A	Tubo de extensión
B	Acoplador
C	Adaptador para salidas de ½ pulgada
D	Adaptador para salidas de ¾ pulgada
E	Cabeza de fuente de 3 niveles
F	Inserta de boquilla de trompeta
G	Inserta de boquilla de campana de agua
H	Cabeza de fuente espumante
I	Boquilla inferior de cabeza de fuente
J	Válvula de derivación
K	Tubos de extension
L	Boquilla de rociador de agua
M	Inserta de boquilla de campana de agua
N	Inserta de boquilla de trompeta
O	Boquilla inferior de cabeza de fuente
P	Adaptador (con empaque-o)



Impreso en China



**POR FAVOR LLAME AL 1-888-755-6750 ANTES DE DEVOLVER AL MINORISTA.**  
**WWW.THEPONDBOSS.NET**

## GARANTIA LIMITADA

---

Todas las bombas y productos eléctricos se autorizan al usuario contra el material y la ejecución defectuosos, bajo condiciones de trabajo normales. Este período de garantía comienza la fecha de la compra del comprador original.

A menos que se especifique lo contrario, todos los productos eléctricos son garantizados por 1 año desde la fecha de compra. Limitados a uso normal contra defectos en materiales y mano de obra.

- Bombas de estanque y la cascada son garantía de 3 años.
- Todos los productos revestimiento de estanque son garantizados por 20 años desde la fecha de compra. Limitados a uso normal contra defectos en materiales y mano de obra.
- Todos los otros productos son garantizados por 90 días desde la fecha de compra. Limitados a uso normal contra defectos en materiales y mano de obra.

### **Application**

Esta garantía incluye las unidades instaladas y mantenidas correctamente. Cualquier daño a la médula o la modificación de la unidad se invalida la garantía. Garantía de la bomba se limita a aplicaciones de bombeo de agua en un estanque o una fuente única. GeoGlobal Partners deberá aprobar por escrito todas las demás aplicaciones que utilizan otros líquidos o temperaturas extremas. El código de fecha y el recibo del producto se requiere para las reclamar la garantía.

### **Warranty Claim**

**Las reclamaciones de la garantía deben ser hechas llamando el servicio de atención al cliente (al 1-888-755-6750).**

Si el artículo se determina para ser defectuoso, le darán la autorización de volver las piezas defectuosas, carga pagada por adelantado, junto con prueba de compra.

### **Modo de resolución**

GeoGlobal Partners realizará de buena fe todos los esfuerzos que sean necesarios para resolver de manera puntual todas las reclamaciones derivadas de la garantía. Los productos que hayan sido devueltos serán inspeccionados a fin de determinar la causa de la falla antes de que se aplique la garantía. La garantía no cubre ningún costo relacionado con la instalación o la remoción de los productos o las partes en virtud de esta garantía. En el caso de los productos que se hayan dañado durante su traslado, deberá presentarse la reclamación ante el transportista.

### **Limitación de responsabilidad**

Las declaraciones orales que el vendedor, el fabricante, los representantes u otras personas realicen sobre el producto no constituyen una garantía y el usuario no deberá tomarlas como tales, ya que tampoco formarán parte del contrato de venta. La única obligación de los vendedores y de los fabricantes, y el único resarcimiento disponible para los compradores, será que el fabricante reemplace y/o repare, a discreción de éste, el producto de acuerdo con lo establecido anteriormente. Ni el vendedor ni el fabricante serán responsables de las lesiones, las pérdidas o los daños derivados de las pérdidas de ganancias o las pérdidas de ventas, de las lesiones físicas a las personas o los daños a la propiedad, o de los daños imprevistos o derivados provenientes de la causa que sea, independientemente de que se basen en una garantía, un derecho contractual, una negligencia u otro uso indebido. Asimismo, el comprador y el usuario aceptan que no podrán reclamar ningún otro resarcimiento. Antes de utilizar el producto, el comprador y el usuario determinarán la aptitud del producto para el uso deseado, y asumirán todos los riesgos y las responsabilidades relacionadas con dicho uso. La garantía y el resarcimiento descritos en esta garantía limitada representan la garantía y el resarcimiento exclusivos que reemplazan a toda otra garantía o todo otro resarcimiento expreso o implícito. Por medio de la presente garantía quedan excluidos de manera expresa todas las demás garantías y todos los demás resarcimientos, incluso las garantías implícitas de aptitud y comerciabilidad para un uso determinado. Esta garantía proporciona al comprador y al usuario derechos legales específicos. Además, el comprador y el usuario pueden tener otros derechos que varían según cada estado. Algunos estados no permiten la exclusión o la limitación de los daños imprevistos o derivados, por lo tanto, es posible que las limitaciones o las exclusiones antes mencionadas no se apliquen.

**RECUERDO**  
**LLAME AL 1-888-755-6750**  
**ANTES DE DEVOLVER AL MINORISTA.**



**POR FAVOR LLAME AL 1-888-755-6750 ANTES DE DEVOLVER AL MINORISTA.**  
**WWW.THEPONDBOSS.NET**