



Filtro Presurizado para Estanque

Hasta 3407 litros

ARTICULO #FP900

RECUERDO

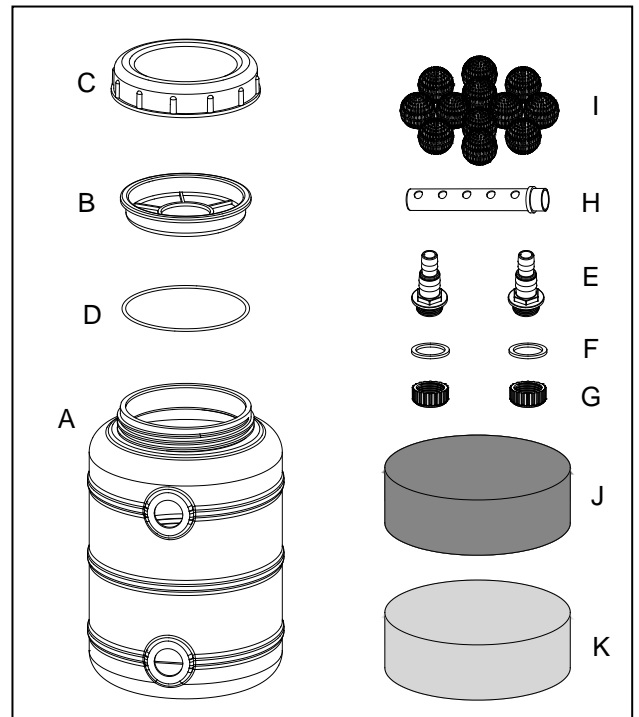
LLAME AL 1-888-755-6750
ANTES DE DEVOLVER AL
MINORISTA.



¿Preguntas, problemas, piezas que faltan? Antes de devolver el producto al minorista, llame a nuestro departamento de servicio al cliente, al 1-888-755-6750 de 8 a. m. a 6 p. m., HORA DEL ESTE, de lunes a viernes, o envíe un correo electrónico a customercare@thepondboss.net. O visite nuestra sitio web www.thepondboss.net.

CONTENIDOS DEL PAQUETE

Pieza	Descripción	Cantidad
A	Tanque	1
B	Cubierta	1
C	Tapa	1
D	Empaque O	1
E	Adaptador	2
F	Junta	2
G	Anillo de retención	2
H	Tubo	2
I	Bolas biológicas	12
J	Filtración pequeña	1
K	Filtración gruesa	1



PREPARACION

Antes de comenzar a ensamblar el producto, asegúrese de que no falte ninguna pieza. Compare las piezas con la lista de contenidos del paquete y con el diagrama de arriba. Si alguna pieza falta, o si hay piezas dañadas, no intente ensamblar ni utilizar el producto. Póngase en contacto con el servicio al cliente para obtener las piezas de reemplazo.

- Tiempo calculado para el ensamblaje: 20 minutos
- Herramienta necesaria para ensamblaje: sierra para metales.



POR FAVOR LLAME AL 1-888-755-6750 ANTES DE DEVOLVER AL MINORISTA.
WWW.THEPONDBOSS.NET

INSTRUCCIONES DE ENSAMBLAJE

1. Ensamble el tubo, la junta y el adaptador. Inserte el adaptador y la junta en la salida del tanque (agujero inferior). Colóquelo en su posición con el anillo de retención. Fig. 1

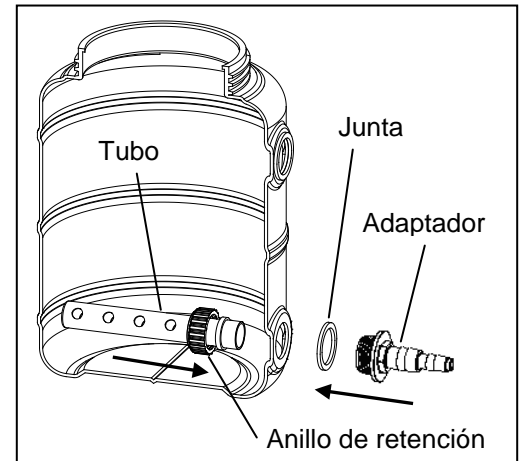


Fig. 1

2. Coloque las bolas biológicas en la parte inferior del tanque. Fig. 2

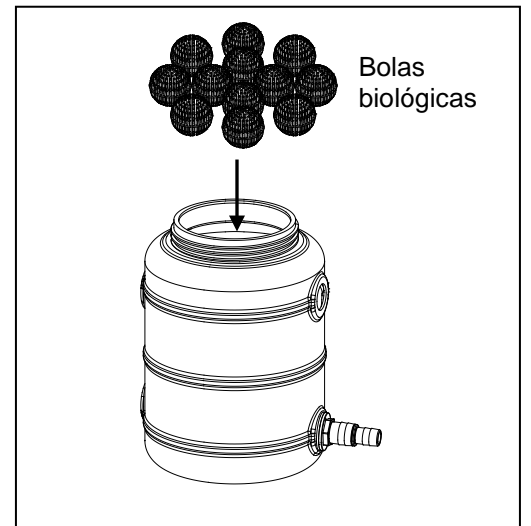


Fig. 2

3. Coloque la almohadilla de filtración fina dentro del tanque. Luego coloque la almohadilla de filtración gruesa sobre la almohadilla de filtración fina. Fig. 3

NOTA: La almohadilla de filtración gruesa es negra. La almohadilla de filtración fina es azul.

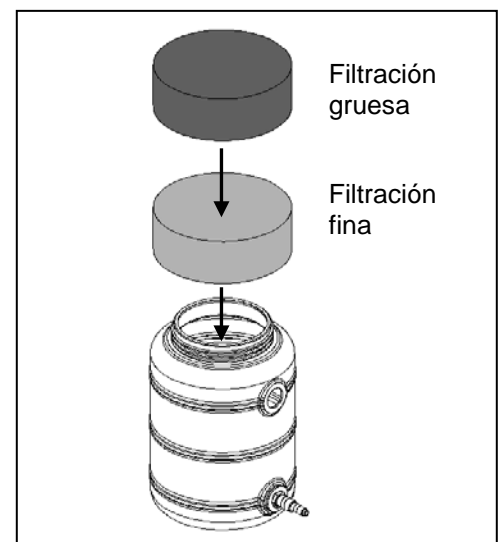


Fig. 3



4. Inserte el adaptador y la junta en la entrada del tanque (agujero superior). Colóquelo en su posición con el anillo de retención. Fig. 4

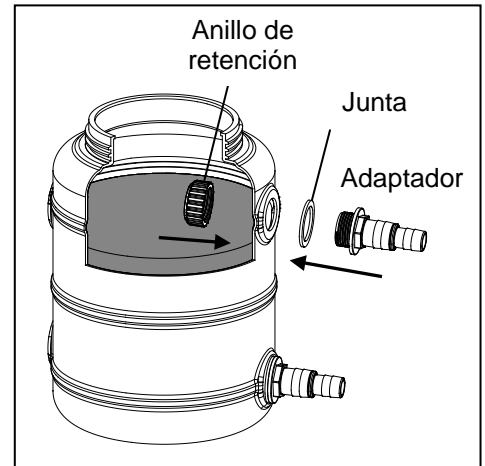


Fig. 4

5. Voltee la cubierta y localice la ranura. Coloque el empaque O en la ranura. Nota: un lado del aro es plano, el otro lado es redondo. debe colocarse el lado plano hacia abajo y adentro de la ranura de la cobertura, de lo contrario el agua goteará. (Ver instrucciones detalladas)Fig. 5

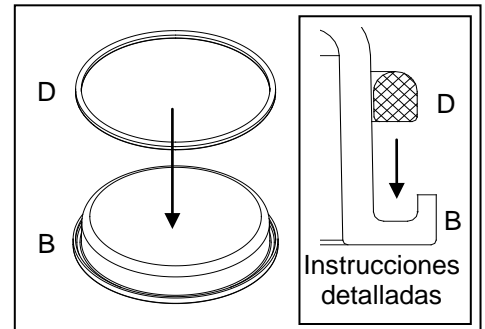


Fig. 5

6. Coloque la tapa sobre la parte superior del tanque. Fig. 6

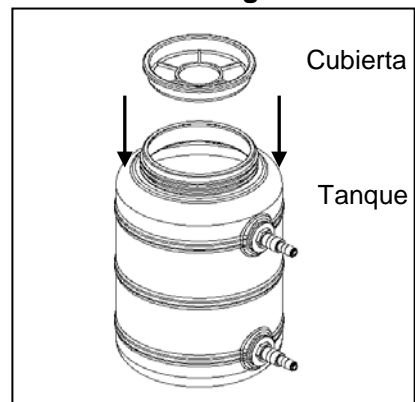


Fig. 6

7. Atornille la tapa sobre la parte superior del tanque. Asegúrese de que esté seguro. De lo contrario, el filtro tendrá filtraciones. Fig. 7

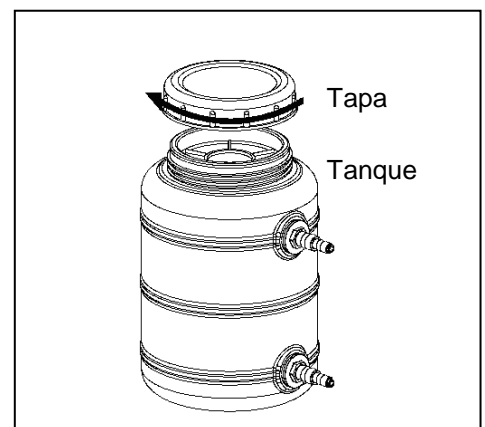


Fig. 7



8. Conecte el largo del tubo de la salida de una bomba hasta la entrada del filtro (agujero superior). Conecte el largo del tubo de la salida del filtro (agujero inferior) a otro dispositivo de caída de agua. Fig. 8

NOTA: La bomba y el tubo NO ESTÁN INCLUIDOS. El adaptador compatible con tubos de 3/4 pulgada o 1 de pulgada.

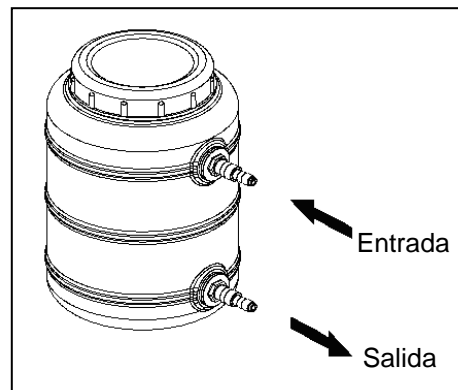


Fig. 8

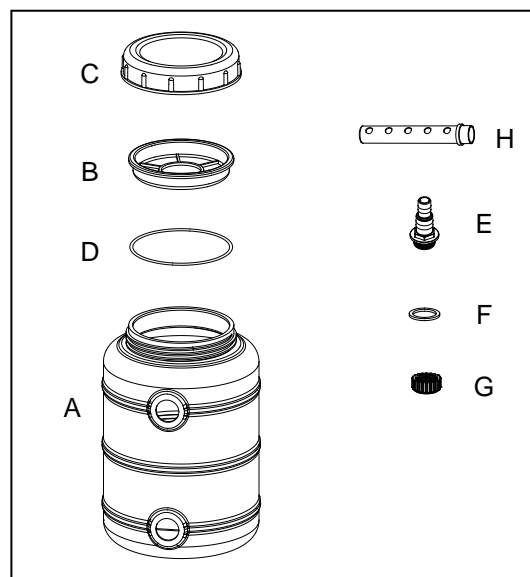
CUIDADO Y MANTENIMIENTO

- Es necesario limpiar ocasionalmente las almohadillas de filtración para asegurar el funcionamiento adecuado del sistema. La almohadilla de filtración superior es una almohadilla gruesa (negra) y recogerá partículas más grandes. La almohadilla de filtración inferior (azul) es una almohadilla fina diseñada para atrapar desechos más pequeños. Es necesario extraer las dos almohadillas y lavarlas con agua limpia cuando tengan suciedad visible.
- También puede ser necesario limpiar ocasionalmente la superficie externa del filtro de caja. No utilice ningún producto químico que pueda eliminar las bacterias beneficiosas.
- Las bolas biológicas de su sistema de filtro y las superficies internas de la caja de filtro contienen las bacterias beneficiosas. Es necesario desmontar completamente el sistema al menos una vez al año y limpiarlo íntegramente con agua jabonosa tibia (detergente biodegradable). Esta tarea no debe realizarse durante la estación cálida, ya que el restablecimiento del equilibrio ambiental puede tomar hasta 8 semanas. La mejor época del año para “desarmar” su sistema es el comienzo de la primavera, antes de que empiece a subir la temperatura del agua. Esta época también es ideal para reemplazar las almohadillas de filtración.

LISTA DE PIEZAS DE REEMPLAZO

Para obtener las piezas de reemplazo, llame a nuestro departamento de servicio al cliente al 1-888-755-6750, de 8 a. m. a 6 p. m., HORA DEL ESTE, de lunes a viernes, o envíe un correo electrónico a customercare@thepondboss.net.

Pieza	Descripción
A	Tanque
B	Cubierta
C	Tapa
D	Empaque O
E	Adaptador
F	Junta
G	Anillo de retención
H	Tubo



Impreso en China.



POR FAVOR LLAME AL 1-888-755-6750 ANTES DE DEVOLVER AL MINORISTA.
WWW.THEPONDBOSS.NET

GARANTIA LIMITADA

Todas las bombas y productos eléctricos se autorizan al usuario contra el material y la ejecución defectuosos, bajo condiciones de trabajo normales. Este período de garantía comienza la fecha de la compra del comprador original.

A menos que se especifique lo contrario, todos los productos eléctricos son garantizados por 1 año desde la fecha de compra. Limitados a uso normal contra defectos en materiales y mano de obra.

- Bombas de estanque y la cascada son garantía de 3 años.
- Todos los productos revestimiento de estanque son garantizados por 20 años desde la fecha de compra. Limitados a uso normal contra defectos en materiales y mano de obra.
- Todos los otros productos son garantizados por 90 días desde la fecha de compra. Limitados a uso normal contra defectos en materiales y mano de obra.

Application

Esta garantía incluye las unidades instaladas y mantenidas correctamente. Cualquier daño a la médula o la modificación de la unidad se invalida la garantía. Garantía de la bomba se limita a aplicaciones de bombeo de agua en un estanque o una fuente única. GeoGlobal Partners deberá aprobar por escrito todas las demás aplicaciones que utilizan otros líquidos o temperaturas extremas. El código de fecha y el recibo del producto se requiere para las reclamar la garantía.

Warranty Claim

Las reclamaciones de la garantía deben ser hechas llamando el servicio de atención al cliente (al 1-888-755-6750).

Si el artículo se determina para ser defectuoso, le darán la autorización de volver las piezas defectuosas, carga pagada por adelantado, junto con prueba de compra.

Modo de resolución

GeoGlobal Partners realizará de buena fe todos los esfuerzos que sean necesarios para resolver de manera puntual todas las reclamaciones derivadas de la garantía. Los productos que hayan sido devueltos serán inspeccionados a fin de determinar la causa de la falla antes de que se aplique la garantía. La garantía no cubre ningún costo relacionado con la instalación o la remoción de los productos o las partes en virtud de esta garantía. En el caso de los productos que se hayan dañado durante su traslado, deberá presentarse la reclamación ante el transportista.

Limitación de responsabilidad

Las declaraciones orales que el vendedor, el fabricante, los representantes u otras personas realicen sobre el producto no constituyen una garantía y el usuario no deberá tomarlas como tales, ya que tampoco formarán parte del contrato de venta. La única obligación de los vendedores y de los fabricantes, y el único resarcimiento disponible para los compradores, será que el fabricante reemplace y/o repare, a discreción de éste, el producto de acuerdo con lo establecido anteriormente. Ni el vendedor ni el fabricante serán responsables de las lesiones, las pérdidas o los daños derivados de las pérdidas de ganancias o las pérdidas de ventas, de las lesiones físicas a las personas o los daños a la propiedad, o de los daños imprevistos o derivados provenientes de la causa que sea, independientemente de que se basen en una garantía, un derecho contractual, una negligencia u otro uso indebido. Asimismo, el comprador y el usuario aceptan que no podrán reclamar ningún otro resarcimiento. Antes de utilizar el producto, el comprador y el usuario determinarán la aptitud del producto para el uso deseado, y asumirán todos los riesgos y las responsabilidades relacionadas con dicho uso. La garantía y el resarcimiento descritos en esta garantía limitada representan la garantía y el resarcimiento exclusivos que reemplazan a toda otra garantía o todo otro resarcimiento expreso o implícito. Por medio de la presente garantía quedan excluidos de manera expresa todas las demás garantías y todos los demás resarcimientos, incluso las garantías implícitas de aptitud y comerciabilidad para un uso determinado. Esta garantía proporciona al comprador y al usuario derechos legales específicos. Además, el comprador y el usuario pueden tener otros derechos que varían según cada estado. Algunos estados no permiten la exclusión o la limitación de los daños imprevistos o derivados, por lo tanto, es posible que las limitaciones o las exclusiones antes mencionadas no se apliquen.

RECUERDO
LLAME AL 1-888-755-6750
ANTES DE DEVOLVER AL MINORISTA.



POR FAVOR LLAME AL 1-888-755-6750 ANTES DE DEVOLVER AL MINORISTA.
WWW.THEPONDBOSS.NET