

# STICK-EM®

## THE BUGO®

— BED BUG DETECTOR —

- EASY TO APPLY-NO LIFTING
- VISUALLY DISCREET
- ALSO GOOD FOR ROACHES
- LASTS UP TO 8 WEEKS

**JT EATON™**  
SINCE 1932

### -STOP BED BUGS-

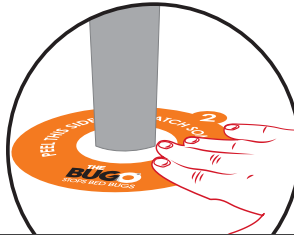
**STICK-EM'S® THE BUGO®** is an invisible bed bug barrier that stops bed bugs.

Visit [www.jteaton.com/bedbug](http://www.jteaton.com/bedbug) for more bed bug solutions.

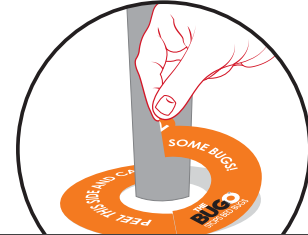
**Apply STICK-EM'S® THE BUGO® without lifting your bed or other furniture. Save your back!**



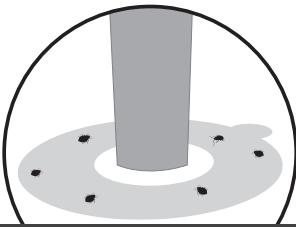
**1** Carefully peel off the purple or green printed side of the adhesive circle



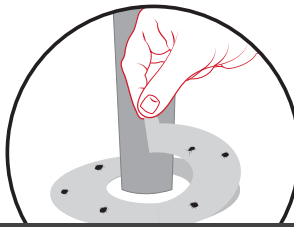
**2** Stick the exposed adhesive side on to the floor around a bed leg (ensure that the edges meet, forming a continuous circle)



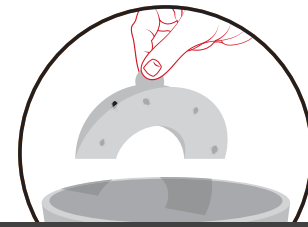
**3** Remove the orange printed liner to activate The Bugo and catch some bugs



**4** The Bugo can remain in place for up to 8 weeks



**5** To remove The Bugo, slowly peel away from the floor surface



**6** Dispose of the used Bugo responsibly



▲ **ITEM# 211H**  
HARD FLOOR APPLICATION

◀ **ITEM# 212H**  
INDUSTRIAL BULK PACK



▲ **ITEM# 211S**  
CARPET APPLICATION

◀ **ITEM# 212S**  
INDUSTRIAL BULK PACK

PHONE: 800.321.3421

VISIT [WWW.JTEATON.COM](http://WWW.JTEATON.COM) FOR A COMPLETE LINE OF PEST CONTROL PRODUCTS.

**JT EATON™**  
SINCE 1932

YBUGOPRO2

# STICK-EM®

## THE BUGO®

— DETECTOR DE CHINCHES —

- FÁCIL DE APLICAR - SIN LEVANTAMIENTO
- VISUALMENTE DISCRETO
- TAMBIÉN ES BUENO PARA CUCARACHAS
- DURA HASTA 8 SEMANAS

**JT EATON™**  
SINCE 1932

### DETENGA LAS CHINCHES

**THE BUGO® DE STICK-EM®** es una barrera para chinches invisible que detiene las chinches.

Visit [www.jteaton.com/bedbug](http://www.jteaton.com/bedbug) para más soluciones de chinches.

**Aplique the BUGO® DE STICK-EM® sin levantar la cama ni otros muebles. ¡Cuide la espalda!**



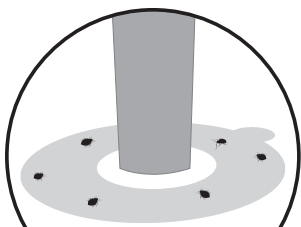
**1** Despegue cuidadosamente el lado impreso de color violeta o verde del círculo adhesivo



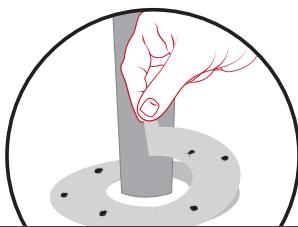
**2** Pegue el lado adhesivo expuesto en el suelo alrededor de la pata de la cama (asegúrese de que los bordes se unan y formen un círculo continuo)



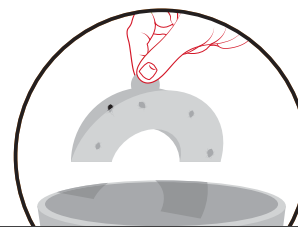
**3** Quite la funda impresa en naranja para activar The Bugo y atrapar algunas chinches



**4** The Bugo puede permanecer en el lugar hasta 8 semanas



**5** Para quitar The Bugo, despegue de la superficie del suelo



**6** Deshágase del The Bugo usado de manera responsable



▲ **ARTÍCULO N.º 211H**  
APLICACIÓN PARA PISO DURO

◀ **ARTÍCULO N.º 212H**  
PAQUETE INDUSTRIAL A GRANDEL



▲ **ARTÍCULO N.º 211S**  
APLICACIÓN PARA TAPETES

◀ **ARTÍCULO N.º 212S**  
PAQUETE INDUSTRIAL A GRANDEL

PHONE: 800.321.3421

VISITE [WWW.JTEATON.COM](http://WWW.JTEATON.COM) PARA UNA LÍNEA COMPLETA DE SOLUCIONES PARA EL CONTROL DE PESTES.

**JT EATON™**  
SINCE 1932

YBUGOPRO2