

**ORTHO<sup>®</sup>**

# **FIRE ANT KILLER<sup>MAX</sup>**

## **BROADCAST GRANULES**

GRANULOS DE APLICACION AL VOLEO PARA ELIMINAR HORMIGAS DE FUEGO

**CONTROLS** FIRE ANTS FOR **6 MONTHS**

FOR RESIDENTIAL LAWN USE ONLY

KEEP OUT OF REACH OF CHILDREN

**CAUTION** See back of bag for additional precautionary statements.

MANTENER FUERA DEL ALCANCE DE LOS NIÑOS

**PRECAUCION** Consulte los avisos de precaucion adicionales en la parte posterior de la bolsa.

Active Ingredient

Bifenthrin\* ..... 0.20%

Other Ingredients ..... 99.80%

Total ..... 100.00%

\*Cis isomers 97% minimum, trans isomers 3% maximum.



NET WT 11.5 lb / 5.22 kg

# ORTHO<sup>®</sup>


# FIRE ANT KILLER<sup>MAX</sup>

## BROADCAST GRANULES

CONTROLS FIRE ANTS FOR 6 MONTHS

GRANULOS DE APLICACION AL VOLEO PARA ELIMINAR HORMIGAS DE FUEGO

### PRODUCT FACTS

<b>KILLS INSECTS</b>	Fire ants
<b>WHERE TO USE</b>	On residential lawns
<b>AMOUNT TO USE</b>	<b>BROADCAST TREATMENT:</b> Apply uniformly over your lawn using the suggested spreader settings. <b>MOUND TREATMENT:</b> Apply ½ cup per mound.
<b>COVERAGE</b>	Treats up to 5,000 square feet
<b>PEOPLE AND PETS</b> 	People and pets may enter treated areas after granules have been watered in and treated area has dried.

### DIRECTIONS FOR USE

It is a violation of Federal law to use this product in a manner inconsistent with its labeling.

Apply this product directly to the lawn or garden area. Water treated area as directed on this label. Do not water to the point of run-off. Do not make applications in the rain.

In New York State, this product may not be applied to any grass or turf area within 100 feet of a water body (lake, pond, river, stream, wetland, or drainage ditch). In New York State, do make a single repeat application of this product if there are signs of renewed insect activity, but not sooner than two weeks after the first application.

### FOR BEST RESULTS

<b>BROADCAST TREATMENT</b>	Apply uniformly over your lawn using the suggested spreader settings. Water lawn after application to wash granules from the lawn foliage. If the soil is not moist, then it is important to irrigate before application.
<b>MOUND TREATMENT</b>	Apply ½ cup of Ortho <sup>®</sup> Max <sup>®</sup> Fire Ant Killer Broadcast Granules over each fire ant mound. A 4-foot diameter circle around the mound should also be treated. If the soil is not moist, then it is important to irrigate before application. After applying the product, drench the mounds with 1 to 2 gallons of water.
<b>HELPFUL HINTS</b>	<ul style="list-style-type: none"> <li>For best results, apply during morning or late evening when it is cool and the ants are most active.</li> <li>Don't treat just the infested areas of the lawn where mounds are visible. Treat the entire lawn area to control reinfestation of fire ants from neighboring areas.</li> <li>Control will be optimized by combining broadcast application that will control foraging workers and newly-mated fly-in queens with mound treatments that will kill existing colonies.</li> <li>For best results apply when temperatures are between 65°F and 80°F.</li> </ul>
<b>IMPORTANT</b>	Food utensils, such as teaspoons and measuring cups, must not be used for food purposes after use with pesticides.

**SPREADER TIPS** Spreader settings are approximate. You may need to adjust for proper coverage.

SPREADER	SPREADER SETTINGS covers 5,000 sq ft	DIRECTIONS
Drop Spreaders Scotts <sup>®</sup> AccuGreen <sup>®</sup>	4 1/2	Mow lawn first if grass is tall enough to touch the bottom of the spreader. First apply two header strips. Operate spreader the longest way of the lawn. Overlap wheel marks to ensure uniform coverage. Shut off spreader when you have reached the header strips or stopped.
Broadcast/Rotary Spreaders Scotts <sup>®</sup> Basic <sup>™</sup> , Standard <sup>™</sup> , Deluxe <sup>™</sup> , EdgeGuard <sup>®</sup> , Lawn Pro <sup>®</sup> , or SpeedyGreen <sup>®</sup>	2 1/2	Shut off spreader anytime you stop. For complete coverage make each pass about five feet from the previous one so some overlapping occurs. Avoid applying this product on vegetables.

### STORAGE & DISPOSAL

**PESTICIDE STORAGE:** Store in original bag only. Store in a cool, dry place and avoid excess heat. Carefully open bag. After partial use close tightly. Do not contaminate water, food, and feed by storage or disposal.

**PESTICIDE AND CONTAINER DISPOSAL:** Nonrefillable container. Do not reuse or refill this container. **If empty:** Place in trash or offer for recycling, if available. **If partly filled:** Call your local solid waste agency for disposal instructions. Never place unused product down any indoor or outdoor drain.

### PRECAUTIONARY STATEMENTS

**HAZARDS TO HUMANS & DOMESTIC ANIMALS**  
**CAUTION:** Harmful if absorbed through skin. Avoid contact with skin, eyes or clothing. Wash thoroughly with soap and water after handling and before eating, drinking, chewing gum, using tobacco or using the toilet. Remove and wash contaminated clothing before reuse.


### FIRST AID

**IF ON SKIN OR CLOTHING:** Take off contaminated clothing. Rinse skin immediately with plenty of water for 15-20 minutes. Call a poison control center or doctor for treatment advice. Have the product container or label with you when calling a poison control center or doctor or going for treatment.


**NOTE TO PHYSICIAN:** This product is a pyrethroid. If large amounts have been ingested, milk, cream and other digestible fats and oils may increase absorption and so should be avoided.

### ENVIRONMENTAL HAZARDS


This product is extremely toxic to fish and aquatic invertebrates. To protect the environment, do not allow pesticide to enter or run off into storm drains, drainage ditches, gutter or surface waters. Applying this product in calm weather when rain is not predicted for the next 24 hours will help to ensure that wind or rain does not blow or wash pesticide off the treatment area. Sweeping any product that lands on a driveway, sidewalk, or street, back onto the treated area of the lawn or garden will help to prevent run off to water bodies or drainage systems.

 **Emergency Assistance**  
Call: 1-800-225-2883

**NOTICE:** To the extent consistent with applicable law, buyer assumes all risks of use, storage or handling of this product not in accordance with directions.

 **Questions, Comments or Medical Information?** Call 1-800-225-2883

### DATOS DEL PRODUCTO

<b>ELIMINA INSECTOS</b>	Hormigas de fuego
<b>DONDE USAR</b>	En céspedes residenciales
<b>CANTIDAD A USAR</b>	<b>Aplicación al voleo:</b> Aplique uniformemente sobre su césped con la posición sugerida del esparcidor. <b>Tratamiento del hormiguero:</b> Aplique ½ taza por hormiguero.
<b>COBERTURA</b>	Cubre hasta 465 metros cuadrados
<b>PERSONAS Y MASCOTAS</b> 	Las personas y las mascotas pueden ingresar a las áreas tratadas una vez que los granúlos hayan sido regados y el área tratada se haya secado.

### INSTRUCCIONES PARA EL USO

Es una violación a la ley Federal usar este producto de forma inconsistente con su etiqueta.

Aplique este producto directamente al césped o jardín. Riegue el área de tratamiento según se indica en esta etiqueta. No sobriegue hasta el punto que el agua se escurra. No haga aplicaciones cuando está lloviendo.

En el estado de Nueva York, este producto no puede aplicarse en ningún área con césped o tepe que esté a menos de 30.5 m de un cuerpo de agua (lago, estanque, río, arroyo, pantano o zanja de desagüe). En el estado de Nueva York, repita la aplicación de este producto solo una vez más si observa nuevos signos de actividad de los insectos, pero no antes de que hayan transcurrido dos semanas desde la primera aplicación.

### PARA OBTENER LOS MEJORES RESULTADOS

<b>APLICACION AL VOLEO</b>	Aplique uniformemente sobre su césped con la posición sugerida del esparcidor. Riegue el césped después de la aplicación para lavar los granúlos del follaje del césped. Si la tierra no está húmeda, es importante regar antes de la aplicación.
<b>TRATAMIENTO PARA HORMIGUEROS</b>	Aplique ½ taza de granúlos de aplicación al voleo de Mata Hormigas de Fuego Ortho <sup>®</sup> Max <sup>®</sup> sobre cada hormiguero de hormigas de fuego. También se debe aplicar tratamiento alrededor del hormiguero en un círculo de 1.2 m de diámetro. Si la tierra no está húmeda, es importante regar antes de la aplicación. Después de aplicar el producto, empaque los hormigueros con 4 a 8 litros de agua.
<b>CONSEJOS UTILES</b>	<ul style="list-style-type: none"> <li>Para obtener mejores resultados, aplique en la mañana o al final de la tarde cuando está fresco y las hormigas están más activas.</li> <li>No aplique el tratamiento sólo en las áreas infestadas del césped donde los hormigueros son visibles. Realice el tratamiento al área completa del césped para prevenir nuevas infestaciones de hormigas de fuego de las áreas vecinas.</li> <li>Se optimizará el control al combinar una aplicación al voleo, que controlará a las hormigas trabajadoras que buscan comida y a las nuevas reinas recién apareadas que llegan volando, con los tratamientos en los hormigueros, que eliminarán las colonias existentes.</li> <li>Para obtener mejores resultados, aplique cuando la temperatura esté entre 18 y 27°C.</li> </ul>
<b>IMPORTANTE</b>	Los utensilios para comida, tales como cucharitas y tazas medidoras, no se deben volver a usar con fines alimenticios después de utilizarlos con pesticidas.

**CONSEJOS PARA EL ESPARCIDOR:** Las posiciones del esparcidor son aproximadas. Tal vez deba ajustarlas para lograr una cobertura apropiada.

ESPARCIDOR	POSICIONES DEL ESPARCIDOR cubre 465 metros cuadrados	INSTRUCCIONES
Esparcidores de goteo Scotts <sup>®</sup> AccuGreen <sup>®</sup>	4 1/2	Primero corte el césped si está lo suficientemente alto para tocar la parte inferior del esparcidor. Primero aplique dos líneas de marca. Opere el esparcidor a todo lo largo del césped. Sobreponga las marcas de las ruedas para asegurar una cobertura uniforme.
Esparcidores de aplicación al voleo/giratorios Scotts <sup>®</sup> Basic <sup>™</sup> , Standard <sup>™</sup> , Deluxe <sup>™</sup> EdgeGuard <sup>®</sup> , Lawn Pro <sup>®</sup> , o SpeedyGreen <sup>®</sup>	2 1/2	Apague el esparcidor cada vez que usted se detenga. Para una cobertura completa, haga cada pasada aproximadamente a 1.5 metros de la anterior para que se sobreponga un poco. Evite aplicar este producto sobre verduras.

### ALMACENAMIENTO Y ELIMINACION

**ALMACENAMIENTO DEL PESTICIDA:** Guarde sólo en la bolsa original. Guarde en un lugar fresco y seco y evite el calor excesivo. Abra cuidadosamente la bolsa. Después del uso parcial ciérrala bien. No contamine el agua, la comida y el alimento para animales al almacenar o eliminar el producto.

**ELIMINACION DEL PESTICIDA Y DEL ENVASE:** Envase no rellenable. No vuelva a utilizar ni a llenar este envase. Si está vacío: Tirelo a la basura o, si está disponible, ofrezcalo para reciclaje. Si está parcialmente lleno: Llame a su agencia de desechos sólidos para obtener instrucciones sobre cómo eliminar el producto. Nunca elimine el producto no utilizado en drenajes internos o externos.

### AVISOS DE PRECAUCION


**RIESGOS PARA HUMANOS Y ANIMALES DOMESTICOS**  
**PRECAUCION:** El producto es nocivo si se absorbe a través de la piel. Evite el contacto con la piel, los ojos o la ropa. Debe lavarse bien las manos con agua y jabón después de manipular el producto y antes de comer, beber, masticar chicle, utilizar tabaco o usar el baño. Debe quitarse y lavar la ropa contaminada antes de volver a usarla.

### PRIMEROS AUXILIOS

**SI ENTRA EN CONTACTO CON LA PIEL O CON LA ROPA:** Quitese la ropa contaminada. Enjuague la piel inmediatamente con abundante agua durante 15 a 20 minutos. Llame a un centro de control de envenenamiento o al médico para obtener recomendaciones de tratamiento. Tenga a mano el envase o la etiqueta del producto cuando llame al centro de control de envenenamiento o al médico, o al solicitar tratamiento. **Nota para el médico:** Este producto es un piretrotino. En caso de haber ingerido una gran cantidad, debe evitar consumir leche, crema y cualquier otra grasa o aceite digerible, ya que pueden aumentar la absorción del pesticida.

### RIESGOS AMBIENTALES

Este producto es extremadamente tóxico para los peces y los invertebrados acuáticos. A fin de proteger el medio ambiente, no permita que el pesticida ingrese o se derive a drenajes para tormentas, canales de desagüe, canalistas o aguas superficiales. La aplicación de este producto en un clima tranquilo, cuando no haya un pronóstico de lluvia para las próximas 24 horas, asegurará que el viento o la lluvia no sople o lave el pesticida fuera de la zona de tratamiento. Barra el producto que caiga sobre la entrada de automóviles, la acera o la calle hacia el área tratada del césped o jardín para evitar que se escurra a cuerpos de agua o sistemas de drenaje.

 **Para obtener asistencia de emergencia**  
Llame al 1-800-225-2883

**AVISO:** En conformidad con la ley aplicable, el comprador asume todos los riesgos de uso, almacenamiento o manejo de este producto si no se siguen las instrucciones.

 **¿Preguntas, comentarios o información médica?** Llame al 1-800-225-2883

©2013 The Ortho Group.  
World rights reserved.

Sold by  
**The Ortho Group**  
P.O. Box 190  
Marysville, OH 43040

Product  
of China

EPA Reg. No. 229-2681  
EPA Est. No. 9198-OH-1M, 9198-OH-20,  
9198-AL-1, 85652-OH-1W, 84175-TX-18  
Superscript is first letter of lot number.

B62432

FPO

0 71549 02575 5  
6040  
V03P  
ORTHO/ILL198