


Pleasant Hearth



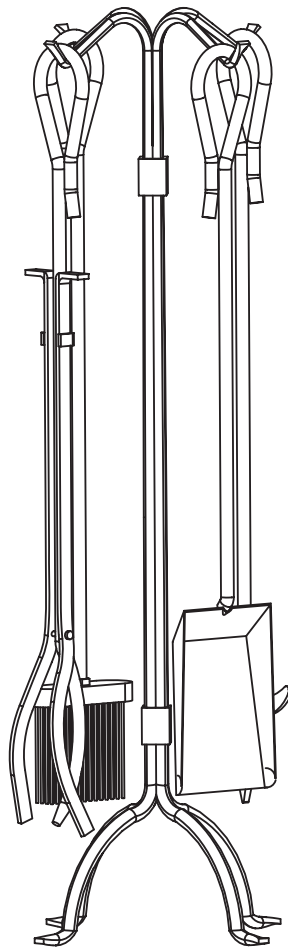
Warming Your Home. Warming Your Heart.

SELENE FIREPLACE TOOLSET

MODEL #FA104TLA

Español p.5

Français p.9



ATTACH YOUR RECEIPT HERE

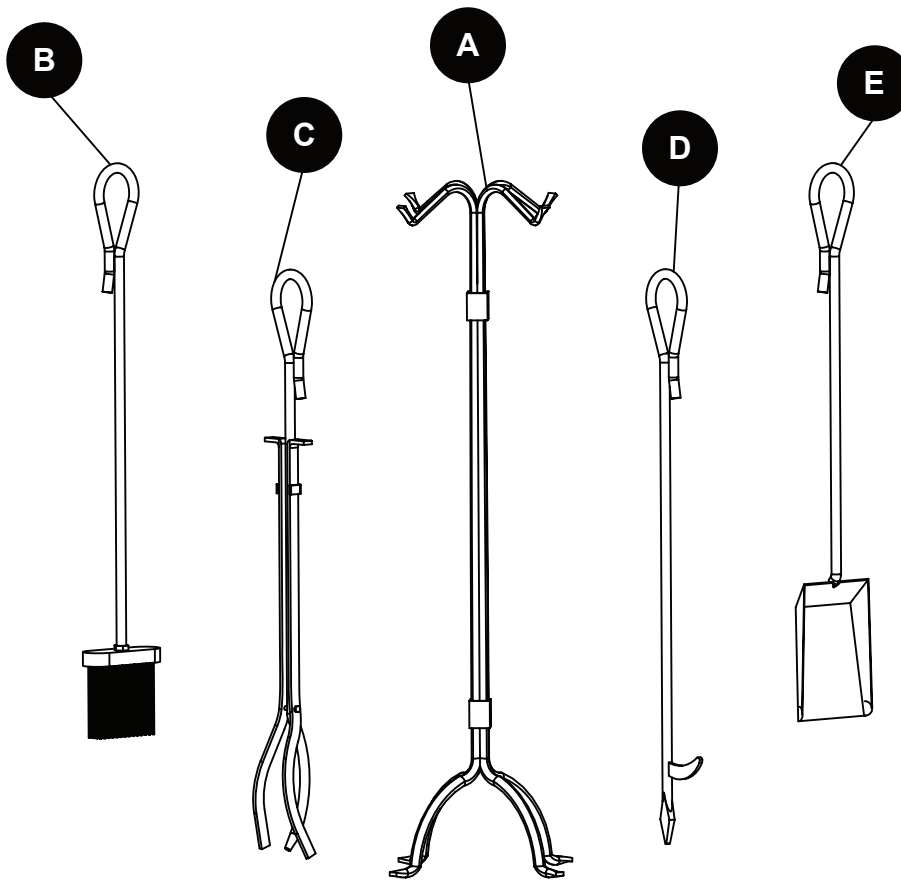
Serial Number _____ Purchase Date _____



Questions, problems, missing parts?

Before returning to your retailer, call our customer service department at 1-877-447-4768, 8:30AM-4:30PM CST, Monday-Friday or email us at customerservice@ghpgroupinc.com

PACKAGE CONTENTS



PART	DESCRIPTION	QTY #
A	Stand	1
B	Brush	1
C	Tongs	1
D	Poker	1
E	Shovel	1

SAFETY INFORMATION

Please read and understand this entire manual before attempting to assemble, operate or install the product.

WARNING

- Do not allow children to play with or around tool set.
- **Tool handles may become hot during and after use. Use heat resistant gloves to handle hot tools.**
- Do not attempt to clean tools while they are hot.
- Hot particles may stick to the surface of tools.

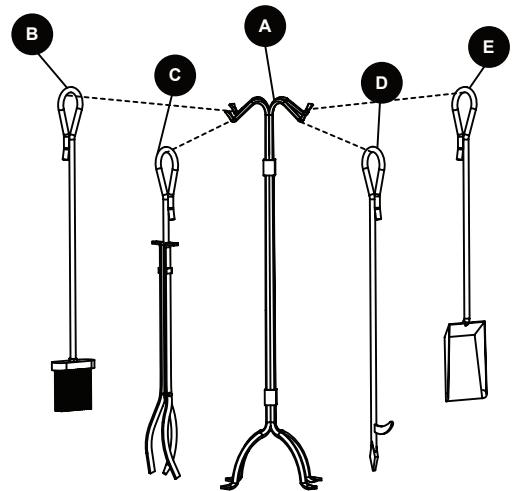
PREPARATION

Before beginning assembly of product, make sure all parts are present. Compare parts with package contents list and hardware contents above. If any part is missing or damaged, do not attempt to assemble the product. Contact customer service for replacement parts.

Estimated Assembly Time: 5 minutes

ASSEMBLY INSTRUCTIONS

1. Hang the brush (B), tongs (C), poker (D), and shovel (E), on the stand (A) as illustrated.



CARE AND MAINTENANCE

- Do not attempt to clean tools while they are hot.
- Wipe tools and stand with a soft cloth.
- Do not use abrasive cleaners as they may cause parts to tarnish or rust.
- Store in a clean, dry place.

ONE YEAR LIMITED WARRANTY

If within one year from the date of original purchase, this item fails due to a defect in material or workmanship, we will replace or repair at our option, free of charge. To order parts or to obtain warranty service, call 1-877-447-4768, Monday – Friday, 8:30 a.m. – 4:30 p.m. CST. This warranty does not cover defects resulting from improper or abnormal use, misuse, accident, or alteration. Failure to follow all instructions in the owner’s manual will also void this warranty. The manufacturer will not be liable for incidental or consequential damages, or common erosion of outdoor products. Some provinces do not allow the exclusion or limitation of incidental or consequential damages, so the above limitation may not apply to you. This warranty gives you specific legal rights, and you may also have other rights which vary from state to state.

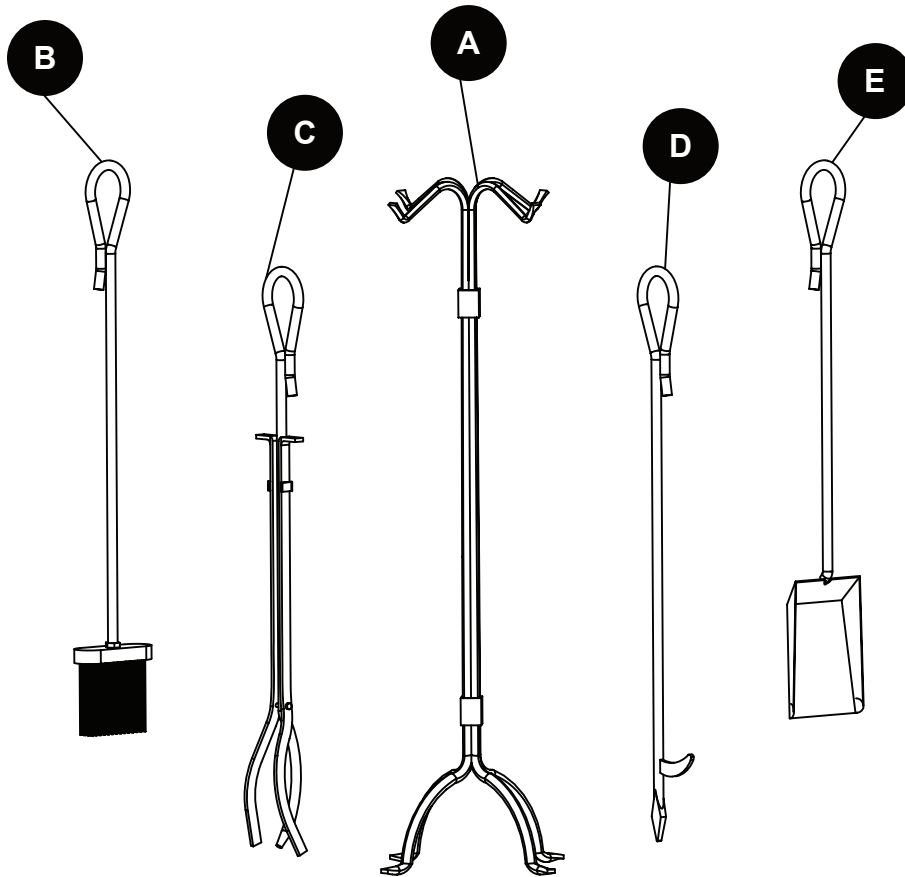


GHP Group Inc.
6440 W. Howard St.
Niles, IL 60714-3302
877-447-4768


REPLACEMENT PARTS LIST

For replacement parts, call our customer service department at 1-877-447-4768,
8:30 a.m. - 4:30 p.m., CST, Monday - Friday.

PART	DESCRIPTION	PART #
A	Stand	40-01-632
B	Brush	40-06-693
C	Tongs	40-02-277
D	Poker	40-04-486
E	Shovel	40-03-382



Pleasant Hearth



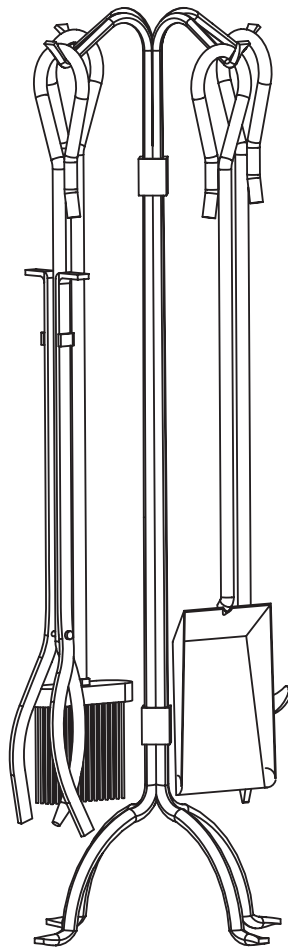
Warming Your Home. Warming Your Heart.

JUEGO DE HERRAMIENTAS DE LA CHIMENEA SELENE

MODELO #FA104TLA

English p.1

Français p.9



ADJUNTE SU RECIBO AQUÍ

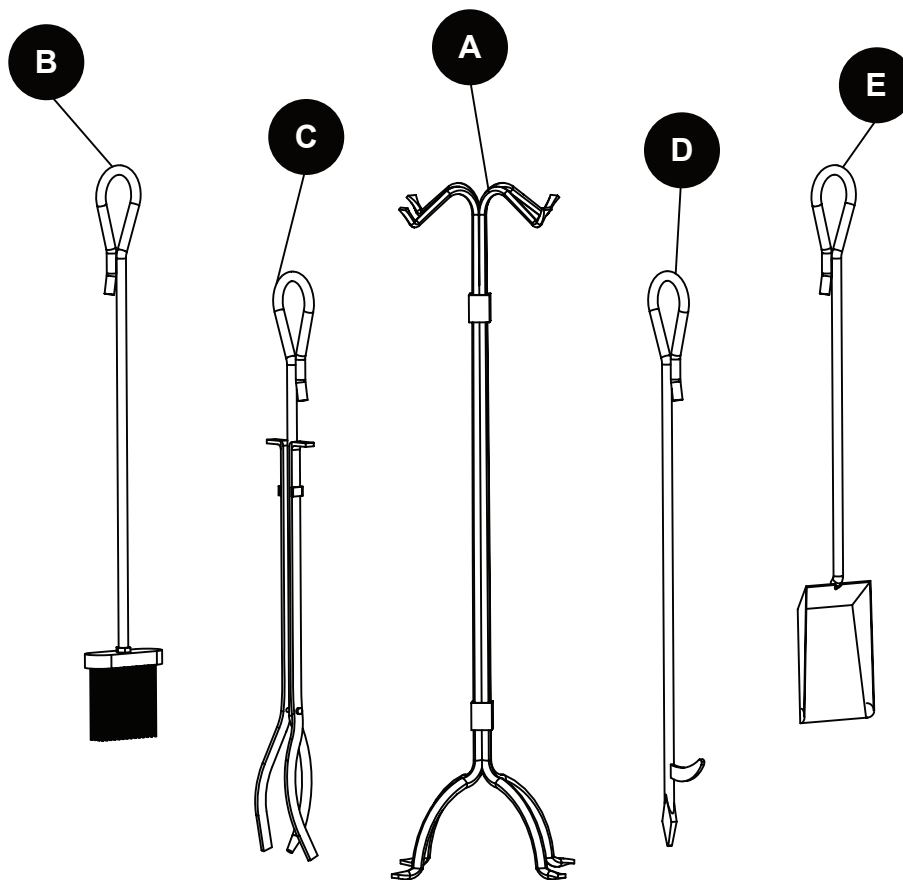
Número de serie _____ Fecha de compra _____



¿Preguntas, problemas, piezas faltantes?

Antes de volver a la tienda, llame a nuestro departamento de servicio al cliente al 1-877-477-4768. De lunes a Viernes de 8:30 a.m. a 4:30 p.m., hora central están o envíenos un correo electrónico a customerservice@ghpgroupinc.com.

CONTENIDO DEL PAQUETE



PIEZA	DESCRIPCIÓN	CANTIDAD
A	Soporte	1
B	Cepillo	1
C	Tenazas	1
D	Atizador	1
E	Pala	1

INFORMACIÓN DE SEGURIDAD

Lea y comprenda completamente este manual antes de intentar ensamblar, usar o instalar el producto.

ADVERTENCIA

- No permita que los niños jueguen con las herramientas o cerca de ellas.
- **No trate de limpiar las herramientas mientras están calientes.**
- Las partículas calientes pueden adherirse a la superficie de las herramientas.
- LAS MANIJAS DE LAS HERRAMIENTAS Y LAS HERRAMIENTAS SE PUEDEN CALENTAR DURANTE Y DESPUÉS DEL USO, USE GUANTES RESISTENTES AL CALOR PARA MANIPULAR LAS HERRAMIENTAS CALIENTES.
- Las partículas calientes pueden adherirse a la superficie de las herramientas.

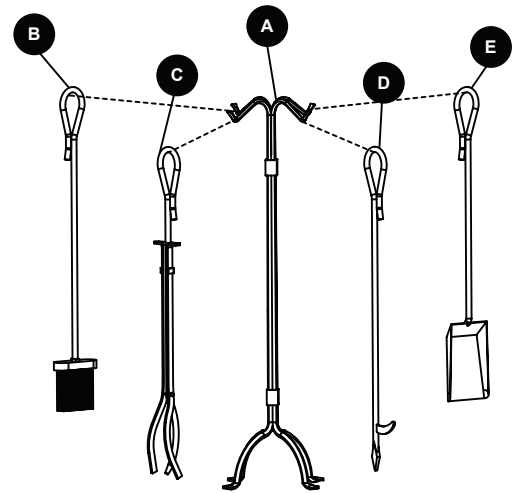
PREPARACIÓN

Antes de comenzar a ensamblar el producto, asegúrese de tener todas las piezas. Compare las piezas con la lista del contenido del paquete y la lista de aditamentos. No intente ensamblar el producto si falta alguna pieza o si estas están dañadas.

Tiempo estimado de ensamblaje: 5 minutos

INSTRUCCIONES DE ENSAMBLAJE

1. Cuelgue el cepillo (B), las tenazas (C), el atizador (D), y la pala (E), en el soporte (A), como se ilustra.



CUIDADO Y MANTENIMIENTO

- Use un paño suave para limpiar las herramientas y el soporte.
- No intente limpiar las herramientas cuando estén calientes.
- No use limpiadores abrasivos, ya que pueden causar que las partes que empañan ni se oxide.
- Guarde las herramientas en un lugar frío, limpio y seco.

GARANTÍA

Si en el lapso de un año a partir de la fecha de compra original este artículo falla debido a un defecto en el material o la mano de obra, lo reemplazaremos o repararemos sin cargos a nuestra discreción. Para hacer un pedido de las piezas o para obtener el servicio de garantía, llame al 1-877-447-4768, de lunes a viernes de 8:30 a.m. a 4:30 p.m., hora central estándar. Esta garantía no cubre defectos que sean producto de un uso incorrecto o anormal, uso indebido, accidente o alteración. No seguir todas las instrucciones del manual del propietario también anulará esta garantía. El fabricante no será responsable de daños accidentales o resultantes. Algunos estados no permiten la exclusión o limitación de los daños accidentales o resultantes, de modo que la exclusión o limitación de estos daños puede no aplicarse en su caso. Esta garantía le otorga derechos legales específicos, pero podría tener también otros derechos que varían según el estado.

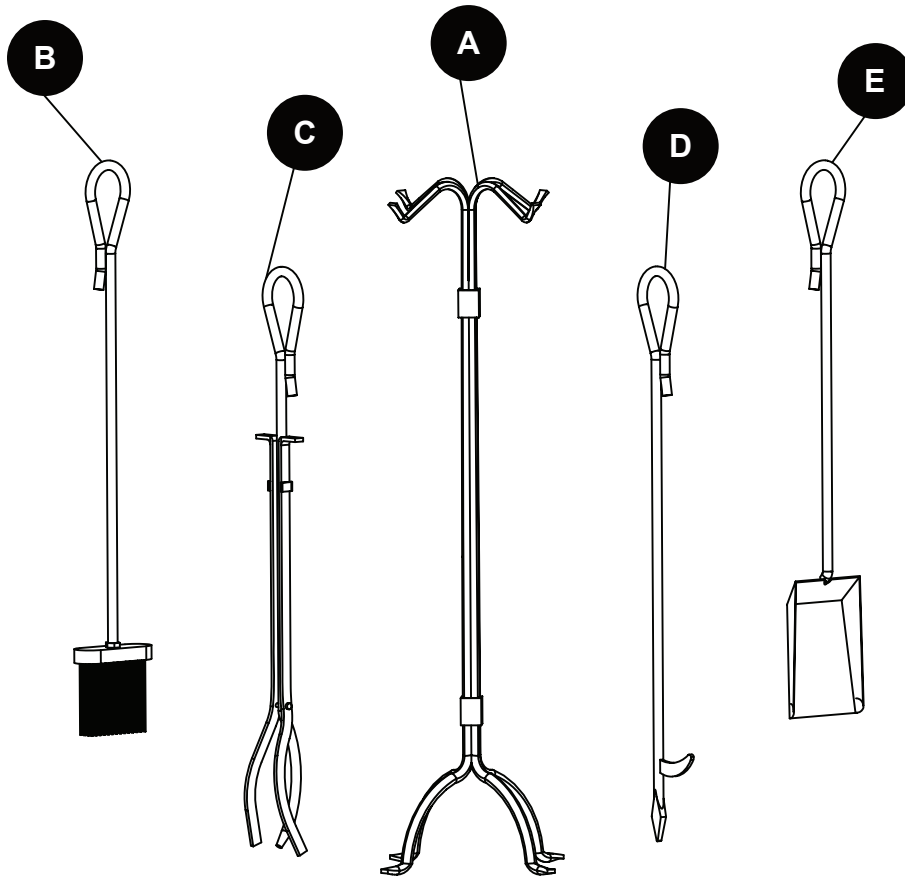


GHP Group Inc.
6440 W. Howard St.
Niles, IL 60714-3302
877-447-4768

LISTA DE PIEZAS DE REPUESTO

Para obtener piezas de repuesto, llame a nuestro Departamento de Servicio al Cliente al 1-877-447-4768, de lunes a viernes de 8:30 a.m. a 4:30 p.m., hora central estándar.

PIEZA	DESCRIPTION	PIEZA #
A	Soporte	40-01-632
B	Cepillo	40-06-693
C	Tenazas	40-02-277
D	Atizador	40-04-486
E	Pala	40-03-382



Pleasant Hearth



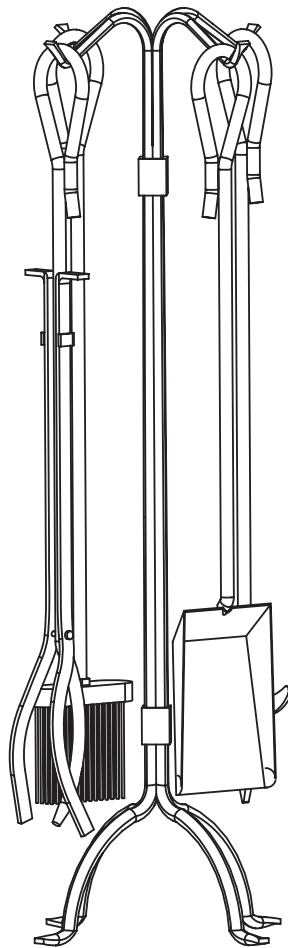
Warming Your Home. Warming Your Heart.

UTENSILES À FOYER SELENE

MODÈLE #FA104TLA

English p.1

Español p.5



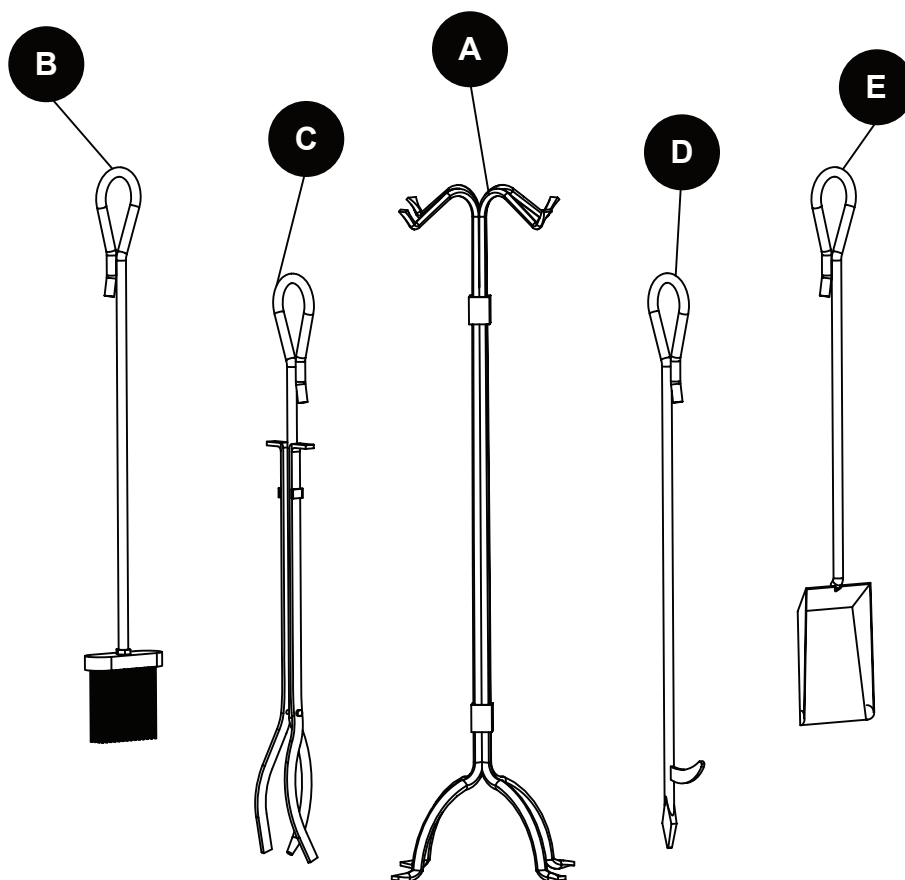
JOIGNEZ VOTRE REÇU ICI

Numéro de série _____ Date d'achat _____



Des questions, des problèmes, des pièces manquantes?

Avant de communiquer avec votre détaillant, adressez-vous au service à la clientèle au 877-477-4768, du lundi au vendredi de 8 h 30 à 16 h 30 (HNC) ou par courriel à customerservice@ghpgroup.com.



PIÈCE	DESCRIPTION	QUANTITÉ
A	Cadre du porte-outils	1
B	Brosse	1
C	Pinces	1
D	Tissonier	1
E	Pelle	1

CONSIGNES DE SÉCURITÉ

Assurez-vous de lire et de comprendre l'intégralité du présent manuel avant de tenter d'assembler, d'installer ou d'utiliser l'article.

! AVERTISSEMENT

- Ne laissez pas les enfants jouer avec l'ensemble d'outils ou à proximité de celui-ci.
- **Ne tentez pas de nettoyer les outils lorsqu'ils sont chauds.**
- Il est possible que des particules brûlantes collent à la surface des outils.

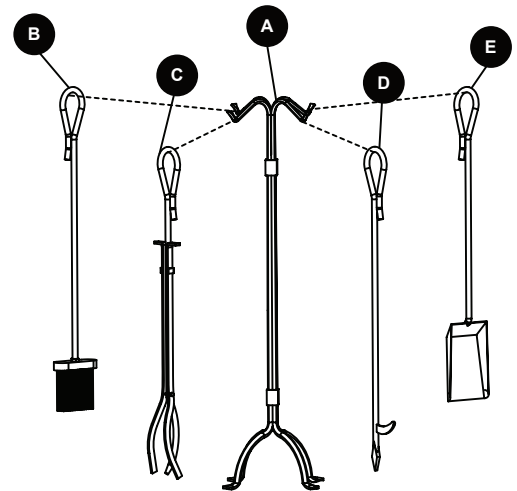
PRÉPARATION

Avant de commencer l'assemblage du produit, assurez-vous d'avoir toutes les pièces. Comparez le contenu de l'emballage avec la liste des pièces et celle de la quincaillerie. S'il y a des pièces manquantes ou endommagées, ne tentez pas d'assembler le produit.

Temps d'assemblage approximatif: 5 minutes

INSTRUCTIONS POUR L'ASSEMBLAGE

1. Accrochez la brosse (B), les les pinces (C), le tisonnier (D), et la pelle (E), sur le porte-outils (A) comme il est illustré.



ENTRETIEN

- Utilisez un linge doux pour essuyer les outils et le porte-outils.
- Ne tentez pas de nettoyer les outils lorsqu'ils sont chauds.
- N'utilisez pas des produits nettoyants abrasifs pouvant ternir ou rouiller les pièces.
- Rangez les outils dans un endroit frais, propre et sec.

GARANTIE

Si cet article présente des défauts de matériaux ou de fabrication au cours de la première année suivant la date d'achat initiale, nous le réparerons ou le remplacerons à notre discrétion, sans frais. Pour commander des pièces ou effectuer une réclamation au titre de la garantie, composez le 1-877-447-4768, entre 8 h et 20 h (HNC), du lundi au vendredi. Cette garantie ne couvre pas les défauts résultant d'un usage inadéquat, anormal ou inapproprié, d'un accident ou d'une modification. Si vous n'observez pas toutes les instructions contenues dans le guide d'utilisation, cette garantie sera invalide. Le fabricant n'est pas responsable des dommages accessoires ou consécutifs. Certains États ou certaines provinces ne permettent pas l'exclusion ou la limitation des dommages accessoires ou consécutifs, de sorte que la limitation ou l'exclusion des dommages accessoires ou consécutifs mentionnées ci-dessus peuvent ne pas s'appliquer à vous. Cette garantie vous confère des droits précis. Il est possible que vous disposiez également d'autres droits, qui varient d'un État ou d'une province à l'autre.



GHP Group Inc.
6440 W. Howard St.
Niles, IL 60714-3302
877-447-4768

LISTE DES PIÈCES DE RECHANGE

Pour obtenir des pièces de rechange, communiquez avec notre service à la clientèle au 1-877-447-4768, entre 8 h et 20 h (HNC), du lundi au vendredi.

PIÈCE	DESCRIPTION	NO DE PIÈCE
A	Cadre du porte-outils	40-01-632
B	Brosse	40-06-693
C	Pinces	40-02-277
D	Tisonnier	40-04-486
E	Pelle	40-03-382

