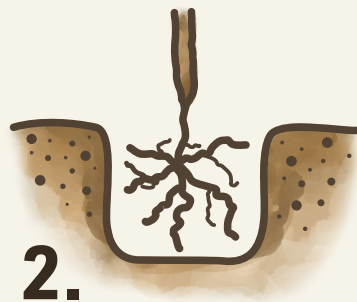




# ARONIA BERRY



## EASY TO GROW INSTRUCTIONS:

*May be planted in any well-drained soil.*

1. Dig a hole large enough to encompass the roots without bending or circling.
2. Set the plant in place so the crown (part of the plant where the root meets the stem) is 1-2" below the soil surface.
3. Cover with soil to original soil surface. Water thoroughly.

## INSTRUCCIONES FÁCILES DE CULTIVAR:

*Se puede plantar en cualquier suelo bien drenado.*

1. Cava un hoyo lo suficientemente grande como para abarcar las raíces sin doblarte ni dar vueltas.
2. Coloque la planta en su lugar de modo que la corona (la parte de la planta donde la raíz se encuentra con el tallo) está de 3 - 5 cm por debajo de la superficie del suelo.
3. Cubra con tierra hasta la superficie original del suelo. Riegue a fondo.