

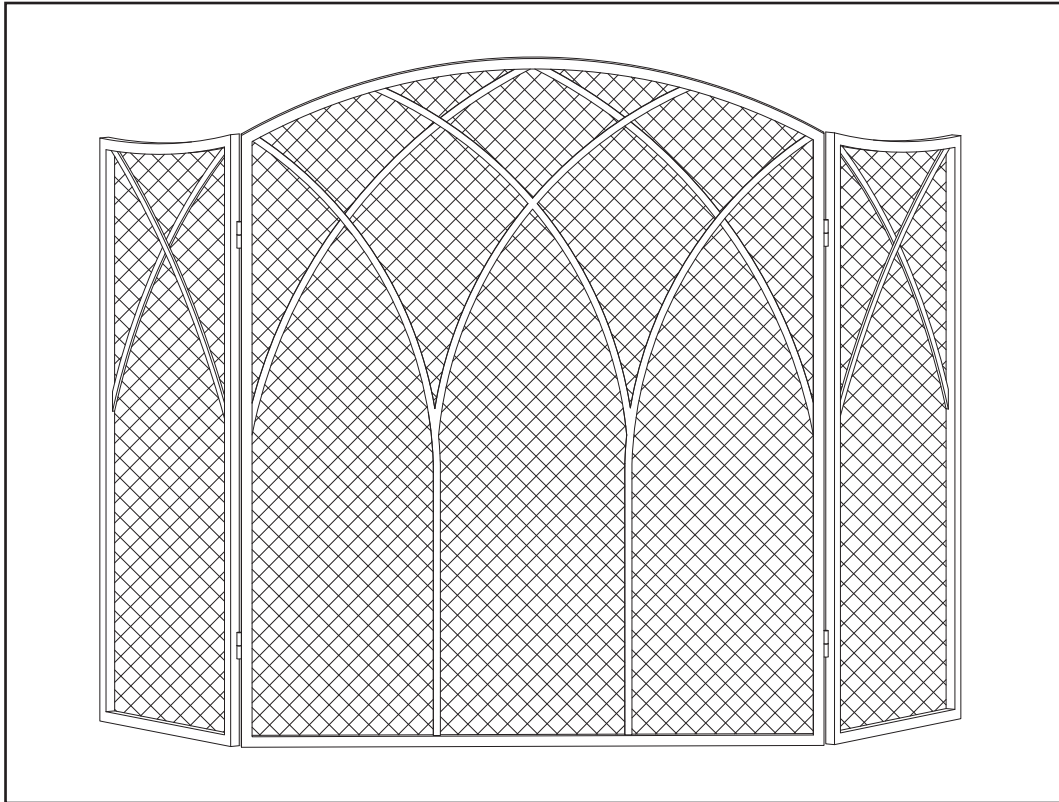
Pleasant Hearth



Warming Your Home. Warming Your Heart.

Gothic 3-Panel Fireplace Screen

Model #633



⚠ WARNING

- Do not allow children to play with or around the screen.
- Do not attempt to clean the screen while it is hot.
- When the screen is in use, do not touch with bare hands.
- Make sure the screen is large enough to completely cover fireplace opening.
- Use heat-resistant fireplace gloves when moving or adjusting the screen.

⚠ CAUTION

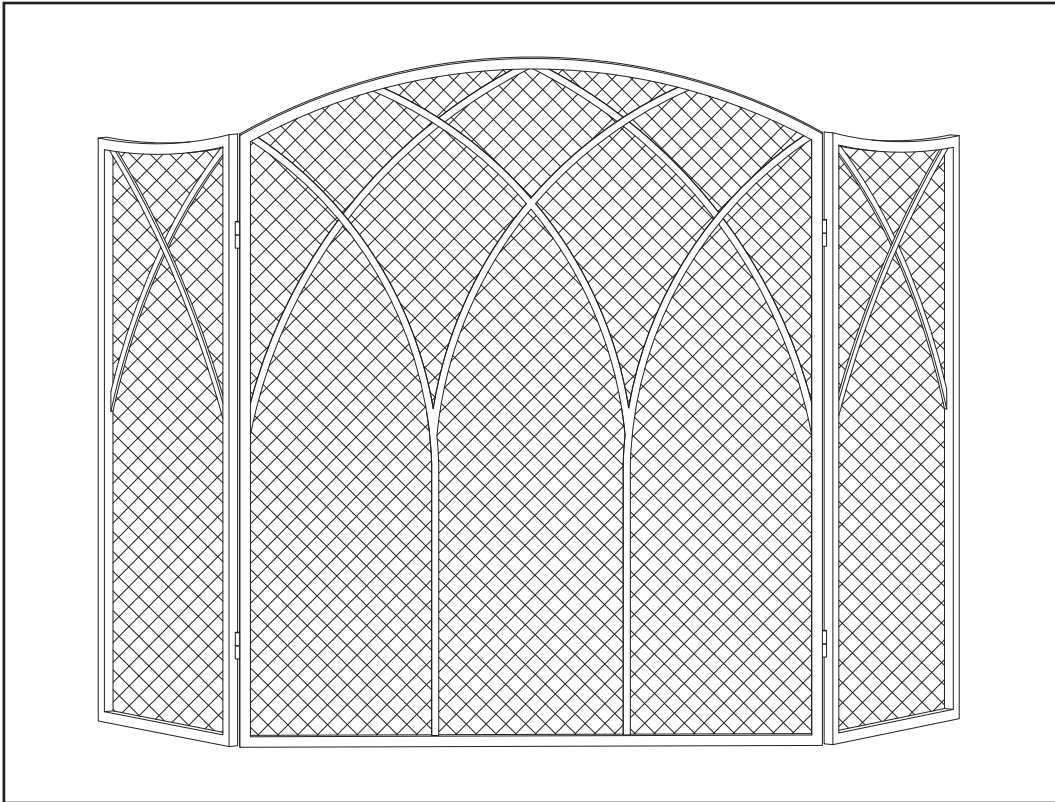
- Make sure the opened angles of the side panels are between 90° and 120°.

CARE AND MAINTENANCE

- Do not attempt to clean the screen while it is hot.
- Lay the screen flat on floor and wipe it with a soft cloth.
- To store, fold the screen together, place it in box and secure.
- Do not use abrasive cleaners as they may cause parts to tarnish or rust.

Pantalla Gótica De 3 Paneles Para Chimenea

Modelo #633



⚠️ ADVERTENCIA

- No permita que los niños jueguen con o cerca de la pantalla.
- No intente limpiar la pantalla mientras está caliente.
- Cuando la pantalla está en uso, no toque con las manos desnudas.
- Haga pantalla seguro que es lo suficientemente grande como para cubrir completamente abertura de la chimenea.
- Use guantes resistentes al calor de la chimenea al mover o ajustar la pantalla.

⚠️ PRECAUCIÓN

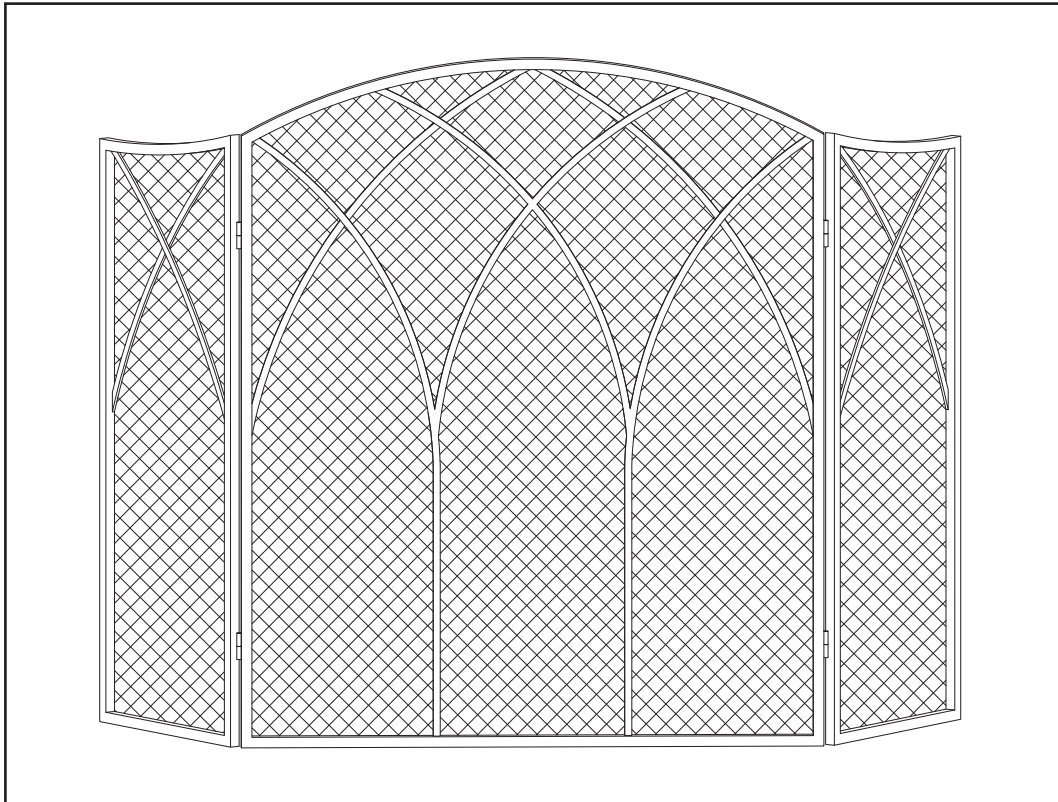
- Asegúrese de que los ángulos abiertos de los paneles laterales son de entre 90 ° y 120 °.

CUIDADO Y MANTENIMIENTO

- No trate de limpiar la pantalla mientras está caliente.
- Coloque pantalla plana en el piso y limpie con un paño suave.
- Para almacenar, pantalla plegable juntos, colóquelo en la caja y seguro.
- No use limpiadores abrasivos, ya que pueden causar que las partes que empañan ni se oxida.

3 Panneaux Pare-Étincelles Gothique

Modèle N° 633



AVERTISSEMENT

- Ne laissez pas les enfants jouer avec le pare-étincelles ou à proximité.
- N'essayez pas de nettoyer le pare-étincelles lorsqu'il est chaud.
- Ne touchez pas le pare-étincelles à mains nues lors de l'utilisation.
- Assurez-vous que le pare-étincelles est suffisamment grand pour recouvrir complètement l'ouverture du foyer.
- Utilisez des gants de foyer résistants à la chaleur lorsque vous déplacez ou ajustez le pare-étincelles.

ATTENTION

- Assurez-vous que l'angle d'ouverture des panneaux latéraux est de 90 ° à 120 °.

ENTRETIEN

- N'essayez pas de nettoyer le pare-étincelles lorsqu'il est chaud.
- Déposez le pare-étincelles à plat sur le sol et essuyez avec un chiffon doux.
- Rangez le pare-étincelles dans une boîte bien fermée.
- Ne pas utiliser de nettoyants abrasifs car ils peuvent causer des parties à ternir ou rouille.