

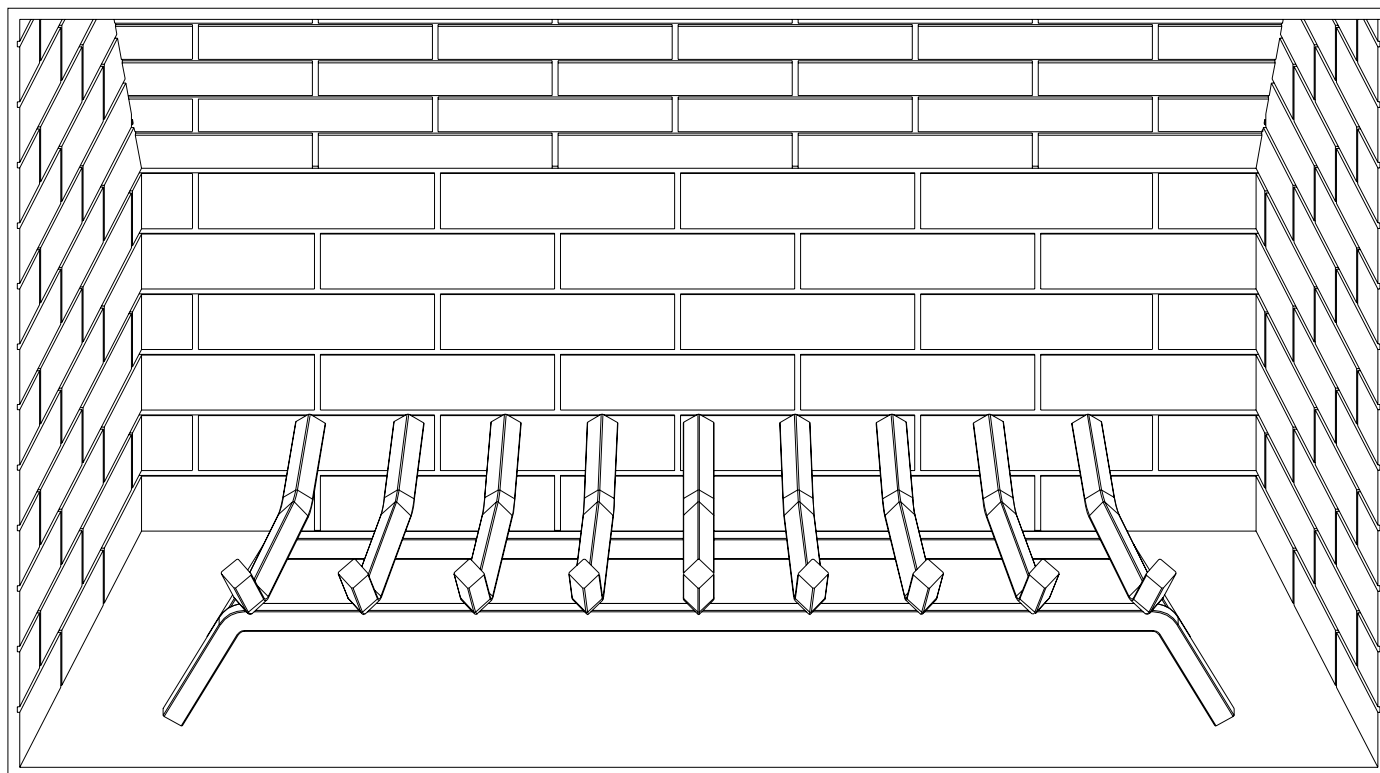


3/4 INCH STEEL GRATE - 36" - 9 BAR

MODEL #BG7-369M

Español p. 3

Français p. 5



ATTACH YOUR RECEIPT HERE

Serial Number _____ Purchase Date _____



Questions, problems, missing parts? Before returning to your retailer, call our customer service department at 1-877-447-4768, 8:30 a.m. – 4:30 p.m., CST, Monday – Friday or e-mail us at customerservice@ghpgroupinc.com.

SAFETY INFORMATION

Please read and understand this entire manual before attempting to assemble, operate or install the product.

WARNING

- Do not allow children to play with or around fireplace grate.
- Do not attempt to clean the grate while it is hot.
- When grate is in use, do not touch with bare hands.
- Use heat-resistant fireplace gloves when moving or adjusting grate.

CAUTION

- Make sure the grate is large enough for the fireplace. Using a grate that is too small will cause the grate to wear faster.

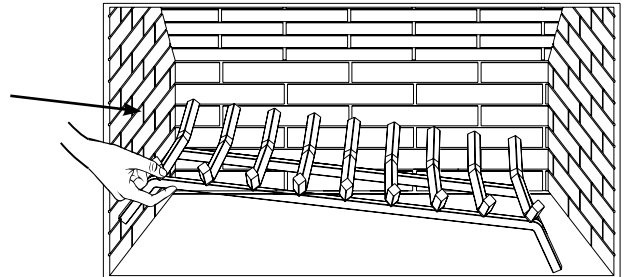
HOW TO USE

Step #1:

Place the fireplace grate into the fireplace as illustrated.

Step #2:

Place logs on top of fireplace grate.



CARE AND MAINTENANCE

- Do not attempt to clean fireplace grate while it is hot.
- Lay fireplace grate flat on floor and wipe it with a soft cloth.
- Regularly sweep ashes from the fireplace and under the grate to avoid build-up. Accumulated hot ashes can add additional wear to your grate.

LIMITED LIFETIME WARRANTY

GHP Group, Inc. promises to repair or replace any Pleasant Hearth Lifetime Grate that is defective in material or workmanship for as long as the original purchaser owns it. This is the sole and exclusive remedy. This warranty is subject to limitation, exclusions and other provisions as detailed below:

This warranty does **NOT** apply to the following:

- Normal wear and tear from standard use of the course of ownership.
- Modifications, alteration or attachments to the product
- Products that were not installed, used, or maintained in accordance with product instructions and warnings
- Defects resulting from improper or abnormal use, abuse, misuse or accidents

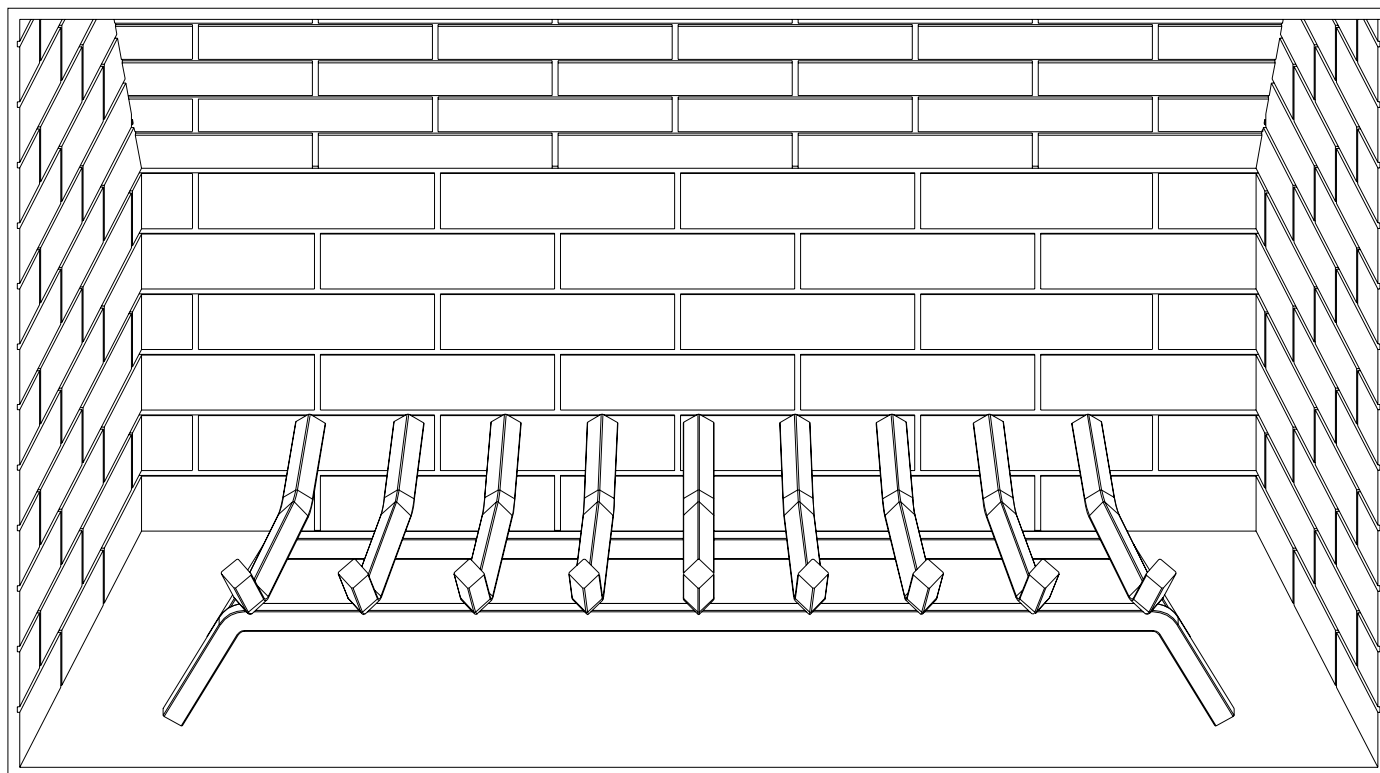
To order parts or obtain warranty service, call 1-877-447-4768, 8:30 a.m. – 4:30 p.m. CST, Monday – Friday. Failure to follow all instructions in the owner's manual will also void this warranty. GHP Group, Inc. will not be liable for incidental or consequential damages. Some states do not allow the exclusion or limitation of incidental or consequential damages, so the above limitation or exclusion of incidental or consequential damages may not apply to you. This warranty gives you specific legal rights and you may also have other rights which vary from state to state.

REJILLA DE ACERO DE 3/4 PULGADAS 36" - 9 BARRAS

MODELO N.º BG7-369M

English p. 1

Français p. 5



ADJUNTE SU RECIBO AQUÍ

Número de serie _____ Fecha de compra _____



¿Dudas, problemas, piezas faltantes? Antes de volver a la tienda, llame a nuestro Departamento de Atención al Cliente al 1-877-447-4768, de lunes a viernes de 8:30 a 16:30 (hora central estándar), o escriba a customerservice@ghpgroupinc.com

! INFORMACIÓN DE SEGURIDAD

Lea el manual entero atentamente antes de intentar ensamblar, poner en funcionamiento o instalar el producto.

! ADVERTENCIA

- No deje que los niños jueguen con la rejilla del hogar o en su alrededor.
- No intente limpiarla cuando esté caliente.
- Cuando la rejilla esté en uso, no la toque con las manos desnudas.
- Utilice guantes resistentes al calor para mover o ajustar la rejilla.

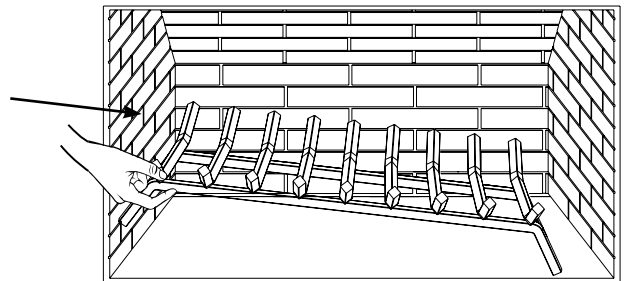
PRECAUCIÓN

- Asegúrese de que la rejilla sea lo suficientemente grande para el hogar en el que la vaya a colocar. Si se utiliza una rejilla demasiado pequeña, esta se desgastará más rápido.

INSTRUCCIONES DE USO

Paso 1:

Coloque la rejilla en el hogar como se muestra en la ilustración.



Paso 2:

Coloque los leños sobre la rejilla.

CUIDADO Y MANTENIMIENTO

- No intente limpiar la rejilla del hogar cuando esté caliente.
- Coloque la rejilla firme y plana sobre el piso, y límpiela con un paño suave.
- Regularmente barra las cenizas del hogar y las que se encuentren debajo de la rejilla para evitar su acumulación. Las cenizas calientes acumuladas producen mayor desgaste de la rejilla.

GARANTÍA LIMITADA DE POR VIDA

GHP Group, Inc. se compromete a reemplazar o reparar la rejilla Pleasant Hearth ante defectos en el material o en la mano de obra siempre que la rejilla se encuentre en posesión del comprador original. Este es el único y exclusivo recurso aplicable. Esta garantía está sujeta a las limitaciones, exclusiones y demás disposiciones que se detallan a continuación:

Esta garantía **NO** se aplica en los siguientes casos:

- Desgaste y deterioro normal ocasionado por el uso normal en el curso de la posesión de la rejilla.
- Modificaciones y alteraciones realizadas al producto o accesorios anexados a este.
- Productos que no se hayan instalado, utilizado o mantenido según las instrucciones y advertencias del producto.
- Defectos que sean el resultado de mal uso, accidentes o uso inadecuado, anormal o abusivo.

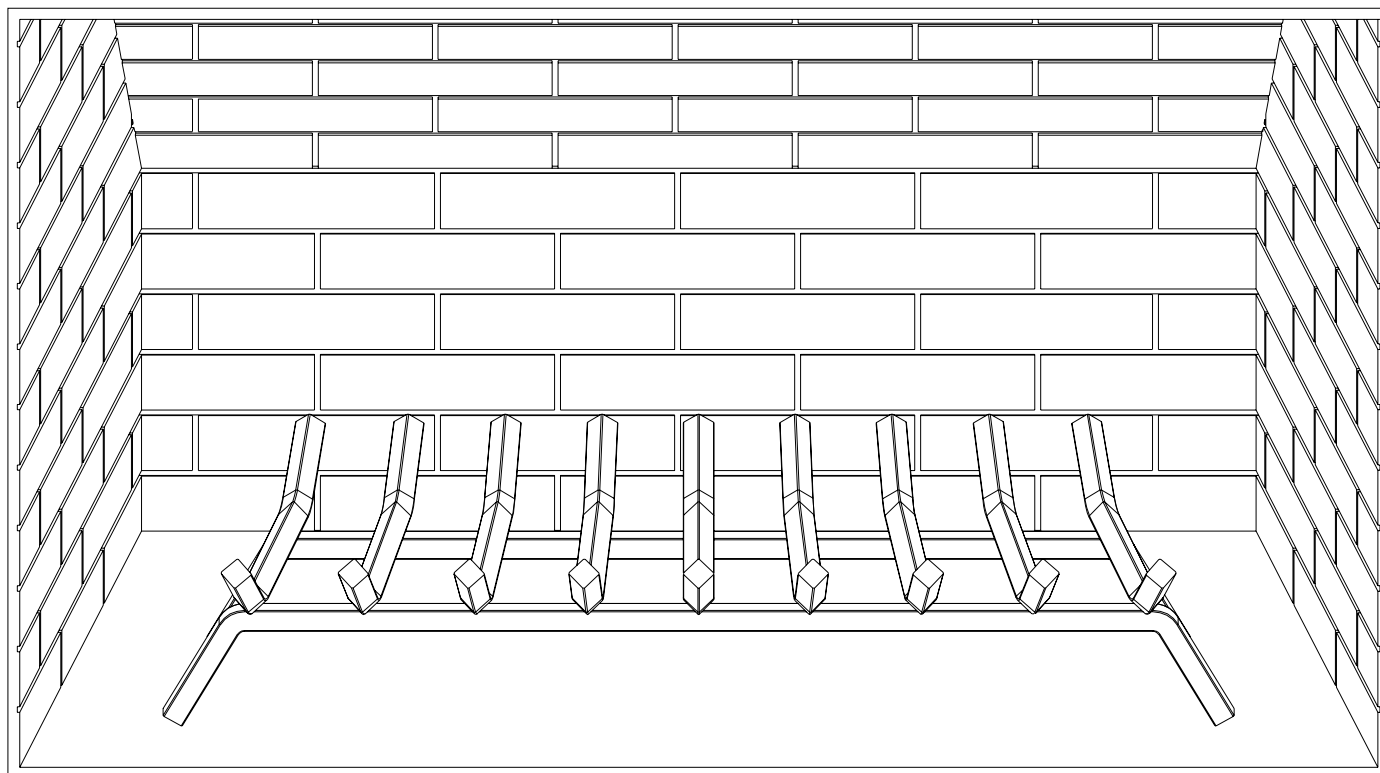
Para solicitar piezas u obtener el servicio de la garantía, llame al 1-877-447-4768, de lunes a viernes de 8:30 a. m. 4:30 p. m. (hora central estándar). Si no respeta todas las instrucciones del manual del propietario, esta garantía quedará anulada. GHP Group, Inc. no será responsable de daños incidentales o indirectos. Algunos estados no permiten la exclusión o limitación de daños incidentales o indirectos. Por lo tanto, es posible que la limitación o exclusión mencionadas no se aplique en su caso. Esta garantía otorga derechos legales específicos, y podría haber otros derechos aplicables según el estado.

GRILLE DE FOYER EN ACIER DE 3/4 PO 36 PO – 9 BARRES

MODÈLE N° BG7-369M

English p. 1

Español p. 3



AGRAFEZ VOTRE FACTURE ICI

Numéro de série _____ Date d'achat _____



Des questions, des problèmes, des pièces manquantes? Avant de retourner l'article au détaillant, appelez notre service à la clientèle au 1 877 447-4768, entre 8 h 30 et 16 h 30 (HNC), du lundi au vendredi, ou envoyez un courriel à customerservice@ghpgroupinc.com.

INFORMATIONS RELATIVES À LA SÉCURITÉ

Veuillez lire et comprendre le présent guide avant de tenter d'assembler, d'utiliser ou d'installer le produit.

AVERTISSEMENT

- Ne laissez pas les enfants jouer avec la grille de foyer ou près de celle-ci.
- Ne tentez pas de nettoyer la grille lorsqu'elle est chaude.
- Ne la touchez pas à mains nues lorsqu'elle est utilisée.
- Utilisez des gants résistants à la chaleur pour le foyer lorsque vous déplacez ou ajustez la grille.

MISE EN GARDE

- Assurez-vous que la grille soit assez grande pour le foyer. Si vous utilisez une grille qui est trop petite, celle-ci s'usera prématurément.

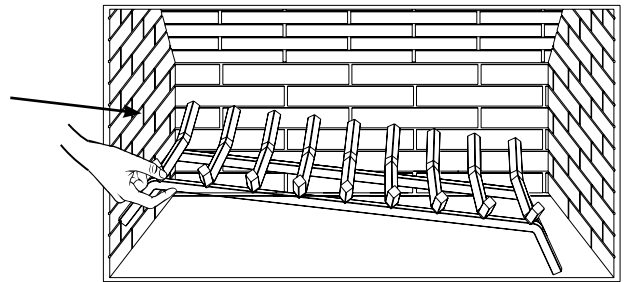
MODE D'EMPLOI

Étape 1

Installez la grille dans le foyer comme sur l'illustration.

Étape 2

Placez les bûches sur la grille.



ENTRETIEN ET MAINTENANCE

- Ne tentez pas de nettoyer la grille de foyer lorsqu'elle est chaude.
- Placer la grille à plat sur le sol et essuyez-la avec un chiffon doux.
- Balayez régulièrement les cendres qui se trouvent dans le foyer et sous la grille pour éviter une accumulation. Les cendres chaudes accumulées peuvent user prématurément votre grille.

GARANTIE À VIE LIMITÉE

GHP Group Inc. s'engage à remplacer ou à réparer toute grille Lifetime de Pleasant Hearth qui présente un défaut de matériau ou de fabrication aussi longtemps qu'elle appartient à l'acheteur initial. Il s'agit du seul et unique recours possible. La présente garantie est sujette à des limitations, à des exclusions et à d'autres dispositions comme indiqué ci-dessous.

La garantie NE s'applique **PAS** :

- à l'usure normale résultant de l'utilisation courante du produit par le propriétaire;
- aux modifications ou aux ajouts au produit;
- aux produits qui n'ont pas été installés, utilisés ou entretenus conformément aux instructions et aux mises en garde;
- aux défauts causés par une utilisation non conforme ou anormale, une mauvaise utilisation ou un accident.

Pour commander des pièces ou pour obtenir un service sous garantie, appelez au 1 877 447-4768, du lundi au vendredi, de 8 h 30 à 16 h 30 (HNC). Omettre de suivre toutes les instructions contenues dans le présent guide annule aussi cette garantie. GHP Group, Inc. ne sera en aucun cas tenu responsable pour tout dommage consécutif ou indirect. Les lois en vigueur dans certains États, provinces ou territoires n'autorisent pas l'exclusion ou la limitation des dommages consécutifs ou indirects et, par conséquent, la clause de limitation ou d'exclusion des dommages consécutifs ou indirects énoncée ci-dessus pourrait ne pas s'appliquer à vous. La présente garantie vous accorde des droits spécifiques reconnus par la loi et vous bénéficiez peut-être d'autres droits, qui peuvent varier selon l'État, la province ou le territoire.